

Rapporto Autovalutazione

Periodo di Riferimento - 2016/17

RAV Scuola - CTIC84800A

IC DALLA CHIESA-S.G.LA PUNTA

1 Contesto e risorse

1.1 Popolazione scolastica

1.1.a Status socio economico e culturale delle famiglie degli studenti

1.1.a.1 Livello mediano dell'indice ESCS

1.1.a.1 Livello mediano dell'indice ESCS - Anno Scolastico 2015-2016	
Istituto/Classe	Background familiare mediano
CTIC84800A	Alto
CTEE84801C	
5 A	Alto
5 B	Alto
5 D	Alto
5 E	Alto
CTEE84802D	
5 C	Alto

1.1.b Composizione della popolazione studentesca

1.1.b.1 Quota di studenti con famiglie svantaggiate

1.1.b.1 Quota di studenti con famiglie svantaggiate Anno scolastico 2015-2016				
V Classe - Primaria				
Istituto/Indirizzo	Studenti svantaggiati (%)	SICILIA (%)	Sud e Isole (%)	ITALIA (%)
CTIC84800A	0.0	0.8	1.5	0.8

1.1.b.1 Quota di studenti con famiglie svantaggiate Anno scolastico 2015-2016				
III Classe - Secondaria I Grado				
Istituto/Indirizzo	Studenti svantaggiati (%)	SICILIA (%)	Sud e Isole (%)	ITALIA (%)
CTIC84800A	0.0	1.4	1.2	0.8

Sezione di valutazione

Domande Guida
Qual e' il contesto socio-economico di provenienza degli studenti?
Qual è l'incidenza degli studenti provenienti da famiglie svantaggiate?
Quali caratteristiche presenta la popolazione studentesca (situazioni di disabilità, disturbi evolutivi, ecc.)?
Ci sono studenti con cittadinanza non italiana?
Ci sono gruppi di studenti che presentano caratteristiche particolari dal punto di vista della provenienza socio economica e culturale (es. studenti nomadi, studenti provenienti da zone particolarmente svantaggiate, ecc.)?
Il rapporto studenti - insegnante è adeguato per supportare la popolazione studentesca frequentante la scuola? Tale rapporto e' in linea con il riferimento regionale?

Opportunità (Digitare al max 1500 caratteri)	Vincoli (Digitare al max 1500 caratteri)
<p>Il contesto socio-economico di provenienza degli studenti del nostro istituto non è del tutto omogeneo: la scuola dell'infanzia e la scuola primaria di Trappeto Centro hanno un livello di utenza in riferimento all'indice ESCS medio-alto, mentre nei plessi della scuola dell'infanzia Raffaello Sanzio, della scuola primaria di Pietra dell'Ova e della scuola secondaria di primo grado si registra un livello dell'indice ESCS alto.</p> <p>Nell'Istituto non si rilevano, in genere, casi di studenti con famiglie economicamente svantaggiate o studenti con cittadinanza non italiana e con caratteristiche particolari dal punto di vista della provenienza socio-economica e culturale.</p>	Nessun vincolo.

1.2 Territorio e capitale sociale

1.2.a Disoccupazione

1.2.a.1 Tasso di disoccupazione

1.2.a.1 Tasso di disoccupazione Anno 2016 - Fonte ISTAT			
Territorio			Tasso di disoccupazione %
ITALIA			11.6
	Nord ovest		8.6
		Liguria	9.1
		GENOVA	9.9
		IMPERIA	12.9
		LA SPEZIA	10.1
		SAVONA	6.3
		Lombardia	7.8
		BERGAMO	5.3
		BRESCIA	8.5
		COMO	7.4
		CREMONA	7.4
		LECCO	5.8
		LODI	7.4
		MILANO	7.5
		MANTOVA	8.7
		PAVIA	6.8
		SONDRIO	7.2
		VARESE	8.1
		Piemonte	10.2
		ALESSANDRIA	10.7
		ASTI	7.2
		BIELLA	7.9
		CUNEO	6.3
		NOVARA	9.4
		TORINO	10.4
		VERBANO-CUSIO- OSSOLA	6.3
		VERCELLI	9
		Valle D'Aosta	8.8
		AOSTA	8.6
	Nord est		7.2
		Emilia-Romagna	7.7
		BOLOGNA	5.4
		FERRARA	10.6
		FORLI'	7.4
		MODENA	6.6
		PIACENZA	7.5
		PARMA	6.5
		RAVENNA	9
		REGGIO EMILIA	4.7
		RIMINI	9.1
		Friuli-Venezia Giulia	8
		GORIZIA	9.2
		PORDENONE	7.3
		TRIESTE	8.1
		UDINE	6.9
		Trentino Alto Adige	5.3
		BOLZANO	3.7
		TRENTO	6.8
		Veneto	7
		BELLUNO	6.1
		PADOVA	8
		ROVIGO	8.6
		TREVISO	6.9
		VENEZIA	6.9
		VICENZA	6.1
		VERONA	5.3
	Centro		10.6
		Lazio	11.8

1.2.a.1 Tasso di disoccupazione Anno 2016 - Fonte ISTAT			
	Lazio		11.8
		FROSINONE	16.7
		LATINA	15.4
		RIETI	12
		ROMA	9.7
		VITERBO	14.9
	Marche		9.9
		ANCONA	9.4
		ASCOLI PICENO	14.8
		FERMO	7.3
		MACERATA	9.2
		PESARO	12.4
	Toscana		9.1
		AREZZO	9.2
		FIRENZE	8
		GROSSETO	7
		LIVORNO	10.1
		LUCCA	9.7
		MASSA-CARRARA	16.5
		PISA	7.2
		PRATO	7.8
		PISTOIA	15.9
		SIENA	9.1
	Umbria		10.4
		PERUGIA	9.5
		TERNI	9.7
	Sud e Isole		19.3
	Abruzzo		12.6
		L'AQUILA	11.7
		CHIETI	11.8
		PESCARA	13.8
		TERAMO	11
	Basilicata		13.6
		MATERA	12.7
		POTENZA	13.5
	Campania		19.7
		AVELLINO	14.6
		BENEVENTO	13.6
		CASERTA	21
		NAPOLI	22.8
		SALERNO	17.4
	Calabria		22.9
		COSENZA	23.7
		CATANZARO	19
		CROTONE	28.3
		REGGIO CALABRIA	23.9
		VIBO VALENTIA	21.6
	Molise		14.3
		CAMPOBASSO	13.4
		ISERNIA	11.1
	Puglia		19.6
		BARI	20.2
		BRINDISI	17.1
		BARLETTA	18.5
		FOGGIA	17
		LECCE	23
		TARANTO	16.5
	Sardegna		17.3
		CAGLIARI	14.3
		CARBONIA-IGLESIAS	20.5

1.2.a.1 Tasso di disoccupazione Anno 2016 - Fonte ISTAT				
			CARBONIA-IGLESIAS	20.5
			NUORO	12.7
			OGLIASTRA	12.1
			ORISTANO	19.8
			OLBIA-TEMPIO	13.1
			SASSARI	21.9
		Sicilia		21.3
			AGRIGENTO	24.2
			CALTANISSETTA	21
			CATANIA	18.5
			ENNA	19.7
			MESSINA	22.4
			PALERMO	25.1
			RAGUSA	19.3
			SIRACUSA	24
			TRAPANI	21.2

1.2.b Immigrazione

1.2.b.1 Tasso di immigrazione

1.2.b.1 Tasso di immigrazione Anno 2016 - Fonte ISTAT			
Territorio			Tasso di immigrazione %
ITALIA			8.2
	Nord ovest		10.6
		Liguria	8.6
		GENOVA	8.2
		IMPERIA	10.6
		LA SPEZIA	8.5
		SAVONA	8.4
		Lombardia	11.4
		BERGAMO	11.3
		BRESCIA	12.9
		COMO	8.1
		CREMONA	11.4
		LECCO	8
		LODI	11.5
		MILANO	13.9
		MANTOVA	12.7
		PAVIA	10.7
		SONDRIO	5
		VARESE	8.4
		Piemonte	9.5
		ALESSANDRIA	10.4
		ASTI	11.1
		BIELLA	5.5
		CUNEO	10.1
		NOVARA	10
		TORINO	9.7
		VERBANO-CUSIO- OSSOLA	6
		VERCELLI	7.9
		Valle D'Aosta	6.6
		AOSTA	6.6
	Nord est		10.5
		Emilia-Romagna	11.9
		BOLOGNA	11.6
		FERRARA	8.5
		FORLI'	10.7
		MODENA	13
		PIACENZA	14.1
		PARMA	13.5
		RAVENNA	11.9
		REGGIO EMILIA	12.7
		RIMINI	10.8
		Friuli-Venezia Giulia	8.6
		GORIZIA	9
		PORDENONE	10.3
		TRIESTE	8.6
		UDINE	7.4
		Trentino Alto Adige	8.9
		BOLZANO	8.9
		TRENTO	9
		Veneto	10.1
		BELLUNO	6
		PADOVA	10.1
		ROVIGO	7.7
		TREVISO	10.6
		VENEZIA	9.5
		VICENZA	10.2
		VERONA	11.6
	Centro		10.6
		Lazio	10.9

1.2.b.1 Tasso di immigrazione Anno 2016 - Fonte ISTAT			
	Lazio		10.9
		FROSINONE	4.8
		LATINA	8.3
		RIETI	8.3
		ROMA	12.1
		VITERBO	9.3
	Marche		9
		ANCONA	9.4
		ASCOLI PICENO	6.7
		FERMO	10.2
		MACERATA	10.1
		PESARO	8.5
	Toscana		10.5
		AREZZO	10.7
		FIRENZE	12.6
		GROSSETO	9.8
		LIVORNO	7.9
		LUCCA	7.6
		MASSA-CARRARA	6.9
		PISA	9.6
		PRATO	16
		PISTOIA	9.3
		SIENA	11.1
	Umbria		10.8
		PERUGIA	11.1
		TERNI	9.9
	Sud e Isole		3.8
	Abruzzo		6.5
		L'AQUILA	7.9
		CHIETI	5.2
		PESCARA	5.4
		TERAMO	7.7
	Basilicata		3.3
		MATERA	4.5
		POTENZA	2.7
	Campania		3.9
		AVELLINO	2.9
		BENEVENTO	2.6
		CASERTA	4.6
		NAPOLI	3.7
		SALERNO	4.6
	Calabria		4.9
		COSENZA	4.4
		CATANZARO	4.7
		CROTONE	5.9
		REGGIO CALABRIA	5.4
		VIBO VALENTIA	4.5
	Molise		3.8
		CAMPOBASSO	3.9
		ISERNIA	3.7
	Puglia		3
		BARI	3.2
		BRINDISI	2.4
		BARLETTA	2.6
		FOGGIA	4.2
		LECCE	2.7
		TARANTO	2
	Sardegna		2.8
		CAGLIARI	2.7
		CARBONIA-IGLESIAS	1.4

1.2.b.1 Tasso di immigrazione Anno 2016 - Fonte ISTAT			
		CARBONIA-IGLESIAS	1.4
		NUORO	2.4
		OGLIASTRA	1.6
		ORISTANO	1.7
		OLBIA-TEMPIO	7.3
		SASSARI	2.6
	Sicilia		3.6
		AGRIGENTO	3.2
		CALTANISSETTA	3.1
		CATANIA	3
		ENNA	2
		MESSINA	4.3
		PALERMO	2.9
		RAGUSA	8
		SIRACUSA	3.5
		TRAPANI	4.1

Sezione di valutazione

Domande Guida
Per quali peculiarità si caratterizza il territorio in cui è collocata la scuola?
Qual è il contributo degli Enti Locali per l'istruzione e per le scuole del territorio?
Quali risorse e competenze presenti nel territorio rappresentano un'opportunità per l'istituzione scolastica?

Opportunità (Digitare al max 1500 caratteri)	Vincoli (Digitare al max 1500 caratteri)
<p>Trappeto è una frazione di S. G. La Punta di non recente origine. Negli ultimi decenni ha subito una modificazione urbanistica e rappresenta un punto di contatto tra S. G. La Punta e Catania, di cui ha assunto la fisionomia di quartiere periferico. La popolazione locale è costituita da nuclei familiari trasferiti di recente. Si è determinata così una situazione in cui le attività lavorative sono quelle del terziario che si esplicano anche fuori dal territorio. I servizi sono di tipo commerciale e alimentare, le strutture sociali sono a carattere privato e religioso, sufficienti le strutture socio-culturali. Non emergono diffuse situazioni di particolare disagio economico, anche se vi sono famiglie il cui reddito è appena sufficiente. La scuola ha 4 plessi:</p> <ul style="list-style-type: none"> - Pl. Sanzio- Infanzia 4 sez. : 1 a t. normale e 3 a t. ridotto; - Pl. P. dell'Ova – Primaria 18 classi, di cui 5 a t. pieno; - Pl. Balatelle 13 classi: 2 di S. primaria , 11 classi di S. s. di 1° grado a 30 ore; - Pl. Trappeto Centro 2 sez. S. dell'infanzia a t. ridotto, 5 classi di S. primaria a t. normale. <p>Il comune di S. G. La Punta è presente nelle scuole del territorio attraverso la fornitura di una serie di servizi: scuolabus (servizio disponibile per effettuare visite guidate nel territorio); Multiservizi (manutenzione edifici); servizio mensa; utilizzo strutture comunali per manifestazioni. I contributi erogati riguardano: funzionamento, arredi scolastici, gite e progetti.</p>	Nessun vincolo.

1.3 Risorse economiche e materiali

Sezione di valutazione

Domande Guida
Quali sono le risorse economiche disponibili? Quali fonti di finanziamento riceve la scuola oltre a quelle statali? La scuola ricerca fonti di finanziamento aggiuntive?
Quali sono le caratteristiche delle strutture della scuola (es. struttura e sicurezza degli edifici, raggiungibilita' delle sedi, ecc.)?
Quali sono le caratteristiche degli spazi e delle dotazioni presenti (es. laboratori, biblioteca, palestre, LIM, pc, connessione a internet, ecc.)?

Opportunità (Digitare al max 1500 caratteri)	Vincoli (Digitare al max 1500 caratteri)
<p>La scuola ha una buona ubicazione delle sedi dei vari plessi: due sedi (Balatelle, Sanzio) presentano una buona struttura degli edifici mentre le altre due (Trappeto, P. dell'Ova) necessitano di ristrutturazione.</p> <p>Nel complesso la scuola risulta essere valida anche se le certificazioni rilasciate sono parziali, con particolare riguardo ai plessi di P. dell'Ova e Trappeto. Anche la sicurezza degli edifici e il superamento delle barriere architettoniche risultano parzialmente adeguati. Nei plessi sono presenti scale antincendio, porte antipanico e porte tagliafuoco, rampe d'accesso per agevolare l'ingresso ai disabili.</p> <p>Il Comune ha dichiarato che al più presto saranno completate le pratiche per la certificazione antincendio.</p> <p>Tutti i plessi si avvalgono di laboratori e di una buona dotazione di strumenti .</p> <p>Per quanto concerne le risorse economiche la scuola in larga parte le riceve dallo Stato, anche se negli ultimi anni una buona quota di finanziamenti è giunta dai fondi dell'Unione Europea che hanno consentito la realizzazione di numerosi laboratori (multimediali, scientifici, linguistici e musicali) e di corsi rivolti a docenti e allievi per l'innalzamento delle competenze chiave.</p> <p>La scuola ha realizzato con il FESR altri due progetti:</p> <ul style="list-style-type: none"> • Progetto Realizzazione RETE LAN/WLAN • Progetto Realizzazione AMBIENTI DIGITALI <p>Minoritari i finanziamenti ricevuti dalle famiglie e dai privati e da enti locali quali comune, provincia, regione.</p>	<p>Mancanza di servo scala nel plesso Pietra dell'Ova, edificio su due elevazioni. Certificazioni ancora incomplete, nonostante le numerose segnalazioni del Dirigente.</p>

1.4 Risorse professionali

1.4.a Caratteristiche degli insegnanti

1.4.a.1 Tipologia di contratto degli insegnanti

Istituto:CTIC84800A - Tipologia di contratto degli insegnanti Anno scolastico 2016-2017					
	Insegnanti a tempo indeterminato		Insegnanti a tempo determinato		TOTALE
	N°	%	N°	%	
CTIC84800A	80	98,8	1	1,2	100,0
- Benchmark*					
CATANIA	16.716	96,0	702	4,0	100,0
SICILIA	74.860	94,2	4.572	5,8	100,0
ITALIA	707.376	85,4	120.913	14,6	100,0

1.4.a.2 Insegnanti a tempo indeterminato per fasce di età'

Istituto:CTIC84800A - Insegnanti a tempo indeterminato per fasce di età Anno scolastico 2016-2017									
	<35		35-44		45-54		55+		Totale
	N°	%	N°	%	N°	%	N°	%	TOTALE
CTIC84800A	-	0,0	10	12,5	44	55,0	26	32,5	100,0
- Benchmark*									
CATANIA	181	1,1	3.260	19,5	6.743	40,3	6.540	39,1	100,0
SICILIA	890	1,2	13.735	18,3	29.858	39,7	30.772	40,9	100,0
ITALIA	18.376	2,5	150.080	20,6	268.550	36,9	290.603	39,9	100,0

1.4.a.4 Insegnanti a tempo indeterminato per anni di servizio nella scuola (stabilita')

Istituto:CTIC84800A - Fasce Anni di Servizio degli insegnanti Anno scolastico 2015-2016								
	Corrente Anno		Da 2 a 5 anni		Da 6 a 10 anni		Oltre 10 anni	
	N°	%	N°	%	N°	%	N°	%
CTIC84800A	12	18,8	18	28,1	11	17,2	23	35,9
- Benchmark*								
CATANIA	2.951	21,7	3.286	24,2	2.300	16,9	5.061	37,2
SICILIA	13.892	21,9	15.734	24,9	10.761	17,0	22.917	36,2
ITALIA	142.749	22,4	160.477	25,2	118.878	18,7	215.112	33,8

1.4.b Caratteristiche del Dirigente scolastico

1.4.b.1 Tipo di incarico del Dirigente scolastico

Tipo incarico del Dirigente scolastico - Anno Scolastico 2016-2017										
	Incarico effettivo		Incarico nominale		Incarico di reggenza		Incarico di presidenza		Nessun incarico di dirigenza attivo al 26/03/2015	
ISTITUTO	X									
- Benchmark*										
	N°	%	N°	%	N°	%	N°	%	N°	%
CATANIA	170	92,9	1	0,6	8	4,4	4	2,2	-	0,0
SICILIA	756	83,1	13	1,4	91	10,0	11	1,2	-	0,0
ITALIA	6.965	81,1	166	1,9	1.429	16,6	32	0,4	-	0,0

1.4.b.2 Anni di esperienza come Dirigente scolastico

Anni di esperienza come Dirigente scolastico				
		Riferimento Provinciale %	Riferimento Regionale %	Riferimento Nazionale %
Validi	Fino a 1 anno	0	0,3	2,3
	Da 2 a 3 anni	18,5	14,3	22,6
	Da 4 a 5 anni	18,5	25,6	20,8
	Più di 5 anni	62,9	59,8	54,3
Situazione della scuola: CTIC84800A	Piu' di 5 anni			

1.4.b.3 Anni di servizio nella scuola

Anni di servizio nella scuola				
		Riferimento Provinciale %	Riferimento Regionale %	Riferimento Nazionale %
Validi	Fino a 1 anno	13	15,7	20,4
	Da 2 a 3 anni	29,3	27,4	34,6
	Da 4 a 5 anni	33,3	30,6	20,6
	Più di 5 anni	24,4	26,2	24,4
Situazione della scuola: CTIC84800A		Piu' di 5 anni		

Sezione di valutazione

Domande Guida
Quali le caratteristiche socio anagrafiche del personale (es. età, tipo di contratto, anni di servizio e stabilità nella scuola)?
Quali le competenze professionali e i titoli posseduti dai docenti (es. certificazioni linguistiche, informatiche, ecc.)?

Opportunità (Digitare al max 1500 caratteri)	Vincoli (Digitare al max 1500 caratteri)
<p>Nel nostro istituto la tipologia di contratto degli insegnanti è soprattutto quella a tempo indeterminato (98.8%). All'interno della suddetta tipologia la fascia di età maggiormente presente è quella tra i 45-54 anni (55%). L'organico si presenta molto stabile poiché il 36.5% dei docenti insegna nella scuola da oltre dieci anni e il 15.9% vi insegna da non meno di cinque. Quanto sopra costituisce un punto di forza per la scuola e garantisce ai propri discenti un buon livello di continuità didattica.</p> <p>Molti docenti possiedono competenze professionali relativamente all'ambito linguistico ed informatico.</p> <p>Il Dirigente Scolastico dell'istituto ha incarico effettivo da più di cinque anni ed è stabile nella sede da nove anni.</p>	Nessun vincolo.

2 Esiti

2.1 Risultati scolastici

2.1.a Esiti degli scrutini

2.1.a.1 Studenti ammessi alla classe successiva

2.1.a.1 Studenti ammessi alla classe successiva - Primaria										
	Anno scolastico 2014/15					Anno scolastico 2015/16				
	% classe 1	% classe 2	% classe 3	% classe 4	% classe 5	% classe 1	% classe 2	% classe 3	% classe 4	% classe 5
CTIC84800A	99,2	99,1	100,0	100,0	100,0	100,0	100,0	100,0	100,0	100,0
- Benchmark*										
CATANIA	94,3	95,3	95,2	95,1	95,0	96,5	96,8	96,3	96,9	96,7
SICILIA	95,7	96,5	96,6	96,8	96,5	95,0	95,3	95,3	95,3	95,3
Italia	96,9	97,3	97,4	97,4	97,2	93,7	94,1	94,1	94,1	93,8

2.1.a.1 Studenti ammessi alla classe successiva - Secondaria di I° grado				
	Anno scolastico 2014/15		Anno scolastico 2015/16	
	% classe 1	% classe 2	% classe 1	% classe 2
CTIC84800A	100,0	98,8	98,7	100,0
- Benchmark*				
CATANIA	88,4	89,7	93,8	94,2
SICILIA	88,7	89,6	94,4	94,9
Italia	93,6	94,0	95,1	95,6

2.1.b Trasferimenti e abbandoni

2.1.b.1 Studenti che hanno abbandonato gli studi in corso d'anno

2.1.b.1 Studenti che hanno abbandonato gli studi in corso d'anno Anno scolastico 2015/16 - Primaria					
	% classe 1	% classe 2	% classe 3	% classe 4	% classe 5
CTIC84800A	0,0	0,0	4,1	1,7	0,0
- Benchmark*					
CATANIA	0,5	0,2	0,2	0,2	0,2
SICILIA	0,6	0,2	0,2	0,2	0,2
Italia	0,3	0,1	0,1	0,1	0,1

2.1.b.1 Studenti che hanno abbandonato gli studi in corso d'anno Anno scolastico 2015/16 - Secondaria di I° grado			
	% classe 1	% classe 2	% classe 3
CTIC84800A	0,0	0,0	1,2
- Benchmark*			
CATANIA	0,4	0,4	0,5
SICILIA	0,5	0,5	0,5
Italia	0,2	0,2	0,2

2.1.b.2 Studenti trasferiti - in entrata - in corso d'anno

2.1.b.2 Studenti trasferiti - in entrata - in corso d'anno Anno scolastico 2015/16 - Primaria					
	% classe 1	% classe 2	% classe 3	% classe 4	% classe 5
CTIC84800A	5,7	0,9	2,8	3,7	0,9
- Benchmark*					
CATANIA	4,1	3,2	3,0	2,5	2,2
SICILIA	4,0	2,9	2,5	2,3	1,8
Italia	2,0	1,7	1,6	1,5	1,0

2.1.b.2 Studenti trasferiti - in entrata - in corso d'anno Anno scolastico 2015/16 - Secondaria di I° grado			
	% classe 1	% classe 2	% classe 3
CTIC84800A	1,3	0,0	1,3
- Benchmark*			
CATANIA	3,0	2,2	1,2
SICILIA	2,3	1,8	1,0
Italia	1,3	1,2	0,7

2.1.b.3 Studenti trasferiti - in uscita - in corso d'anno

2.1.b.3 Studenti trasferiti - in uscita - in corso d'anno Anno scolastico 2015/16 - Primaria					
	% classe 1	% classe 2	% classe 3	% classe 4	% classe 5
CTIC84800A	0,9	0,8	0,0	0,0	0,8
- Benchmark*					
CATANIA	5,0	3,7	3,4	3,1	2,5
SICILIA	4,9	3,4	3,0	2,8	2,3
Italia	2,9	2,3	2,1	1,9	1,5


2.1.b.3 Studenti trasferiti - in uscita - in corso d'anno Anno scolastico 2015/16 - Secondaria di I° grado			
	% classe 1	% classe 2	% classe 3
CTIC84800A	1,3	1,6	0,0
- Benchmark*			
CATANIA	4,1	3,2	2,7
SICILIA	3,5	3,1	2,3
Italia	2,1	2,0	1,6

Sezione di valutazione

Domande Guida
Quanti studenti sono ammessi alle classi successive? Ci sono concentrazioni di non ammessi in alcuni anni di corso e/o indirizzi di studio (per le scuole del II ciclo)?
Per le scuole del II ciclo - Quanti sono gli studenti sospesi in giudizio? I debiti formativi si concentrano in determinate discipline, anni di corso, indirizzi e/o sezioni?
Quali considerazioni si possono fare analizzando la distribuzione degli studenti per fascia di voto conseguito all'Esame di Stato (es. una parte consistente si colloca nelle fasce più basse, ci sono distribuzioni anomale per alcune fasce, cosa emerge dal confronto con il dato medio nazionale)?
Quanti e quali studenti abbandonano la scuola e perché?

Punti di Forza (Digitare al max 1500 caratteri)	Punti di Debolezza (Digitare al max 1500 caratteri)
<p>Gli esiti degli scrutini della scuola primaria e secondaria di primo grado mostrano sia nell'anno 2015/16 sia nel 2016/17 una percentuale pari al 100% ponendosi in entrambi gli ordini di scuola al di sopra delle medie di riferimento provinciale, regionale, nazionale. Dall'analisi dei dati percentualizzati riguardanti gli studenti diplomati nell'anno 2015/16 si evince che i risultati conseguiti posizionano l'istituto sempre al di sopra delle medie di riferimento, ciò sottolinea il punto di eccellenza della scuola poiché gli alunni che hanno conseguito il diploma di terza media con votazione 9/10 e 10/10 raggiungono la media del 55.9%, mentre quelli con votazione 6/10 sono il 7.8%. Le competenze degli alunni alla fine del triennio della nostra scuola dell'infanzia vengono monitorate attraverso una rubrica appositamente elaborata per l'accertamento delle competenze di cittadinanza, predisposta su quattro livelli (iniziale, base, intermedio, avanzato) come gli altri ordini di scuola. Non si registrano abbandoni. Per quanto concerne i trasferimenti in entrata e in uscita l'istituto si pone in linea con i parametri di riferimento, poiché tutti i trasferimenti risultano motivati.</p>	<p>Nessun punto di debolezza.</p>

Rubrica di Valutazione	
Criterio di qualità: Gli studenti della scuola portano avanti regolarmente il loro percorso di studi, lo concludono e conseguono risultati soddisfacenti agli esami finali.	Situazione della scuola

C'è una percentuale superiore ai riferimenti nazionali di studenti trasferiti in uscita, ci sono concentrazioni superiori ai riferimenti nazionali di studenti non ammessi all'anno successivo e/o di abbandoni nella maggior parte degli anni di corso, sedi indirizzi di scuola. Nel II ciclo la quota di studenti con debiti scolastici è superiore ai riferimenti nazionali per la maggior parte degli indirizzi di studio. La quota di studenti collocata nella fascia di voto più bassa all'Esame di Stato (6 nel I ciclo; 60 nel II ciclo) è decisamente superiore ai riferimenti nazionali.		1 - Molto critica
		2 -
Gli studenti non ammessi all'anno successivo e/o gli abbandoni in generale sono in linea con i riferimenti nazionali, anche se in alcuni anni di corso, sezioni, plessi o indirizzi di scuola sono superiori. Nella secondaria di II grado la quota di studenti sospesi in giudizio per debiti scolastici è pari ai riferimenti nazionali e superiore ai riferimenti per alcuni indirizzi di studio. La distribuzione dei voti all'Esame di Stato evidenzia una concentrazione lievemente superiore ai riferimenti nazionali di studenti collocati nelle fasce di punteggio più basse (6-7 nel I ciclo; 60-70 nel II ciclo). La quota di studenti collocata nelle fasce di voto medio-basse all'Esame di Stato (6-7 nel I ciclo; 60-70 nel II ciclo) è superiore ai riferimenti nazionali.		3 - Con qualche criticità
		4 -
La quota di studenti ammessa all'anno successivo è in linea con i riferimenti nazionali. Gli abbandoni e i trasferimenti in uscita sono inferiori ai riferimenti nazionali. Nella secondaria di II grado la quota di studenti sospesi in giudizio per debiti scolastici è pari o inferiore ai riferimenti nazionali. La quota di studenti collocata nelle fasce di punteggio medio-alte all'Esame di Stato (8-10 e lode nel I ciclo; 81-100 e lode nel II ciclo) è superiore o pari ai riferimenti nazionali.		5 - Positiva
		6 -
La quota di studenti ammessa all'anno successivo è superiore ai riferimenti nazionali. Non si registrano abbandoni e i trasferimenti in uscita sono inferiori ai riferimenti nazionali. Nella secondaria di II grado la quota di studenti sospesi in giudizio per debiti scolastici è decisamente inferiore ai riferimenti nazionali. La quota di studenti collocata nelle fasce di punteggio più alte (9-10 e lode nel I ciclo; 91-100 e lode nel II ciclo) all'Esame di Stato è superiore ai riferimenti nazionali.		7 - Eccellente

Motivazione del giudizio assegnato

2.2 Risultati nelle prove standardizzate nazionali

2.2.a Risultati degli studenti nelle prove di italiano e matematica

2.2.a.1234 Punteggio in italiano e matematica

*Differenze nel punteggio rispetto a scuole con contesto socio-economico e culturale simile (ESCS)

Istituto: CTIC84800A - Risultati degli studenti nelle prove di italiano e matematica - Anno Scolastico 2016/17										
Livello Classe/Plesso/Classi	Prova di Italiano				Prova di Matematica					
	Punteggio medio	Sicilia	Sud e Isole	ITALIA	Punt. ESCS (*)	Punteggio medio	Sicilia	Sud e Isole	ITALIA	Punt. ESCS (*)
		44,9	45,5	48,2			48,7	49,7	51,0	
2-Scuola primaria - Classi seconde	59,5	↑	↑	↑	n.d.	61,8	↑	↑	↑	n.d.
CTEE84801C	59,0	n/a	n/a	n/a	n/a	59,9	n/a	n/a	n/a	n/a
CTEE84801C - 2 A	55,4	↑	↑	↑	n.d.	52,2	↑	↑	↑	n.d.
CTEE84801C - 2 B	60,0	↑	↑	↑	n.d.	55,9	↑	↑	↑	n.d.
CTEE84801C - 2 D	61,7	↑	↑	↑	n.d.	68,9	↑	↑	↑	n.d.
CTEE84801C - 2 E	59,1	↑	↑	↑	n.d.	65,2	↑	↑	↑	n.d.
CTEE84802D	63,1	n/a	n/a	n/a	n/a	74,0	n/a	n/a	n/a	n/a
CTEE84802D - 2 C	63,1	↑	↑	↑	n.d.	74,0	↑	↑	↑	n.d.
		57,8	59,7	63,5			45,7	46,7	51,0	
5-Scuola primaria - Classi quinte	68,3	↑	↑	↑	1,2	56,4	↑	↑	↑	-0,6
CTEE84801C	69,8	n/a	n/a	n/a	n/a	59,0	n/a	n/a	n/a	n/a
CTEE84801C - 5 A	67,8	↑	↑	↑	-0,1	50,1	↑	↑	↓	-8,8
CTEE84801C - 5 B	62,6	↑	↑	↓	-5,3	53,3	↑	↑	↑	-5,9
CTEE84801C - 5 D	74,9	↑	↑	↑	5,6	64,7	↑	↑	↑	7,0
CTEE84801C - 5 E	76,3	↑	↑	↑	7,0	74,2	↑	↑	↑	15,7
CTEE84802D	61,3	n/a	n/a	n/a	n/a	42,3	n/a	n/a	n/a	n/a
CTEE84802D - 5 C	61,3	↑	↑	↓	-5,7	42,3	↓	↓	↓	-14,8
		51,0	52,2	57,6			43,9	43,1	48,1	
8-Scuola secondaria di I grado - Classi terze	61,2	↑	↑	↑	n.d.	60,4	↑	↑	↑	n.d.
CTMM84801B	61,2	n/a	n/a	n/a	n/a	60,4	n/a	n/a	n/a	n/a
CTMM84801B - 3 A	55,9	↑	↑	↓	n.d.	48,0	↑	↑	↔	n.d.
CTMM84801B - 3 B	63,3	↑	↑	↑	n.d.	66,9	↑	↑	↑	n.d.
CTMM84801B - 3 C	60,6	↑	↑	↑	n.d.	67,6	↑	↑	↑	n.d.
CTMM84801B - 3 D	66,9	↑	↑	↑	n.d.	61,5	↑	↑	↑	n.d.

2.2.b Variabilita' dei risultati nelle prove di italiano e matematica

2.2.b.1 Alunni collocati nei diversi livelli in italiano e in matematica

2.2.b.1 Alunni collocati nei diversi livelli in italiano e in matematica - Anno Scolastico 2015/16										
Classe/Istituto/Ra ggruppamento geografico	Italiano					Matematica				
	Numero studenti Livello 1	Numero studenti Livello 2	Numero studenti Livello 3	Numero studenti Livello 4	Numero studenti Livello 5	Numero studenti Livello 1	Numero studenti Livello 2	Numero studenti Livello 3	Numero studenti Livello 4	Numero studenti Livello 5
CTEE84801C - 2 A	4	3	3	8	8	3	6	4	7	4
CTEE84801C - 2 B	2	0	6	1	16	3	5	7	2	8
CTEE84801C - 2 D	2	4	3	1	14	1	1	1	6	14
CTEE84801C - 2 E	4	1	1	1	10	0	3	3	2	7
CTEE84802D - 2 C	0	3	1	1	9	0	0	0	1	12
	% studenti Livello 1	% studenti Livello 2	% studenti Livello 3	% studenti Livello 4	% studenti Livello 5	% studenti Livello 1	% studenti Livello 2	% studenti Livello 3	% studenti Livello 4	% studenti Livello 5
CTIC84800A	11,3	10,4	13,2	11,3	53,8	7,0	15,0	15,0	18,0	45,0
Sicilia	40,5	13,9	11,4	4,8	29,3	35,2	19,4	11,7	6,2	27,5
Sud e Isole	38,7	13,8	12,5	6,4	28,6	32,4	19,3	12,6	6,8	29,0
Italia	35,2	13,3	11,9	6,1	33,5	30,1	20,0	12,8	6,1	31,1

2.2.b.1 Alunni collocati nei diversi livelli in italiano e in matematica - Anno Scolastico 2015/16										
Classe/Istituto/Ra ggruppamento geografico	Italiano					Matematica				
	Numero studenti Livello 1	Numero studenti Livello 2	Numero studenti Livello 3	Numero studenti Livello 4	Numero studenti Livello 5	Numero studenti Livello 1	Numero studenti Livello 2	Numero studenti Livello 3	Numero studenti Livello 4	Numero studenti Livello 5
CTEE84801C - 5 A	4	1	6	4	8	5	7	2	3	6
CTEE84801C - 5 B	5	5	5	3	5	7	3	3	3	7
CTEE84801C - 5 D	0	2	3	10	6	0	1	3	7	11
CTEE84801C - 5 E	1	0	1	6	8	1	1	1	0	11
CTEE84802D - 5 C	4	4	1	5	3	9	0	0	4	2
	% studenti Livello 1	% studenti Livello 2	% studenti Livello 3	% studenti Livello 4	% studenti Livello 5	% studenti Livello 1	% studenti Livello 2	% studenti Livello 3	% studenti Livello 4	% studenti Livello 5
CTIC84800A	14,0	12,0	16,0	28,0	30,0	22,7	12,4	9,3	17,5	38,1
Sicilia	30,6	19,4	20,4	15,6	14,0	36,0	20,0	12,2	13,7	18,1
Sud e Isole	27,7	18,4	20,8	16,6	16,6	34,4	19,3	12,8	13,2	20,3
Italia	20,8	16,4	22,1	20,0	20,6	27,4	17,8	14,1	13,4	27,3

2.2.b.1 Alunni collocati nei diversi livelli in italiano e in matematica - Anno Scolastico 2015/16										
Classe/Istituto/Ra ggruppamento geografico	Italiano					Matematica				
	Numero studenti Livello 1	Numero studenti Livello 2	Numero studenti Livello 3	Numero studenti Livello 4	Numero studenti Livello 5	Numero studenti Livello 1	Numero studenti Livello 2	Numero studenti Livello 3	Numero studenti Livello 4	Numero studenti Livello 5
CTMM84801B - 3 A	1	8	8	4	0	1	5	9	6	0
CTMM84801B - 3 B	0	2	6	10	1	0	0	0	2	17
CTMM84801B - 3 C	0	6	6	1	4	0	0	3	5	9
CTMM84801B - 3 D	0	3	3	4	5	0	2	3	1	9
	% studenti Livello 1	% studenti Livello 2	% studenti Livello 3	% studenti Livello 4	% studenti Livello 5	% studenti Livello 1	% studenti Livello 2	% studenti Livello 3	% studenti Livello 4	% studenti Livello 5
CTIC84800A	1,4	26,4	31,9	26,4	13,9	1,4	9,7	20,8	19,4	48,6
Sicilia	32,7	24,7	16,1	12,6	13,8	32,5	23,2	14,3	12,6	17,3
Sud e Isole	31,4	22,4	15,7	13,8	16,7	35,5	20,1	13,7	12,1	18,6
Italia	22,2	19,4	17,0	16,9	24,5	30,1	16,9	12,6	11,7	28,7

2.2.c Variabilita' dei risultati fra le classi

2.2.c.1 Effetto della scuola sui risultati degli studenti nelle prove

Effetto della scuola sui risultati degli studenti nelle prove - Italiano Scuola primaria - Classi quinte					
Istituzione scolastica nel suo complesso					
Confronto tra il punteggio osservato dell'istituzione scolastica e il punteggio della regione	Effetto scuola positivo	Effetto scuola leggermente positivo	Effetto scuola pari alla media regionale	Effetto scuola leggermente negativo	Effetto scuola negativo
Sopra la media regionale			X		
Intorno alla media regionale					
Sotto la media regionale					

Effetto della scuola sui risultati degli studenti nelle prove - Matematica Scuola primaria - Classi quinte					
Istituzione scolastica nel suo complesso					
Confronto tra il punteggio osservato dell'istituzione scolastica e il punteggio della regione	Effetto scuola positivo	Effetto scuola leggermente positivo	Effetto scuola pari alla media regionale	Effetto scuola leggermente negativo	Effetto scuola negativo
Sopra la media regionale			X		
Intorno alla media regionale					
Sotto la media regionale					

Effetto della scuola sui risultati degli studenti nelle prove - Italiano Scuola secondaria di I grado - Classi terze					
Istituzione scolastica nel suo complesso					
Confronto tra il punteggio osservato dell'istituzione scolastica e il punteggio della regione	Effetto scuola positivo	Effetto scuola leggermente positivo	Effetto scuola pari alla media regionale	Effetto scuola leggermente negativo	Effetto scuola negativo
Sopra la media regionale			X		
Intorno alla media regionale					
Sotto la media regionale					


Effetto della scuola sui risultati degli studenti nelle prove - Matematica Scuola secondaria di I grado - Classi terze					
Istituzione scolastica nel suo complesso					
Confronto tra il punteggio osservato dell'istituzione scolastica e il punteggio della regione	Effetto scuola positivo	Effetto scuola leggermente positivo	Effetto scuola pari alla media regionale	Effetto scuola leggermente negativo	Effetto scuola negativo
Sopra la media regionale			X		
Intorno alla media regionale					
Sotto la media regionale					

Sezione di valutazione

Domande Guida
Quali risultati raggiunge la scuola nelle prove standardizzate nazionali di italiano e matematica?
Quali sono le differenze rispetto a scuole con contesto socio economico e culturale simile?
Come si distribuiscono gli studenti nei diversi livelli in italiano e matematica? Qual e' la concentrazione di studenti nel livello 1?
La scuola riesce ad assicurare una variabilita' contenuta tra le varie classi?
Qual e' l'effetto attribuibile alla scuola sui risultati degli apprendimenti? Nel caso in cui l'effetto scuola sia inferiore a quello medio regionale, quali potrebbero essere le motivazioni? L'effetto scuola e' simile per l'italiano e la matematica?

Punti di Forza (Digitare al max 1500 caratteri)	Punti di Debolezza (Digitare al max 1500 caratteri)
---	---

<p>Dall'analisi dei risultati delle prove standardizzate nazionali si evince che i punteggi medi ottenuti nelle classi seconde e quinte (sc. primaria) e terze (s.s. I grado) risultano significativamente superiori alla media di riferimento regionale e nazionale.</p> <p>All'interno delle comparazioni delle aree disciplinari si registrano in entrambi gli ordini di scuola, nella maggior parte dei casi, prestazioni migliori nell'area linguistica anche se, rispetto all'anno precedente, il divario si è ridotto a pochi punti percentuali. Per quanto concerne la distribuzione degli alunni nel livello 1 la percentuale è minima. La scuola nel corso delle precedenti annualità ha strutturato ed attuato percorsi intra ed extra curriculari per migliorare le competenze linguistiche e logico-matematiche dei propri allievi ottenendo risultati positivi.</p> <p>Osservando la collocazione degli alunni si evidenzia che:</p> <ul style="list-style-type: none"> -nelle classi seconde e quinte primaria in italiano e matematica gli alunni dei livelli 4 e 5 superano le medie regionale e nazionale -nella s. s. di I grado in italiano la maggior parte degli allievi si distribuisce nei livelli 3 e 4; in matematica nei livelli 4 e 5. <p>Dall'analisi dei dati riguardanti la varianza tra le classi si denota che essa è pari alla media regionale.</p>	<p>Leggero divario di prestazione tra italiano e matematica presente in alcune classi.</p>
---	--

Rubrica di Valutazione	
Criterio di qualità: Gli studenti della scuola raggiungono livelli di apprendimento soddisfacenti in italiano e matematica in relazione ai livelli di partenza e alle caratteristiche del contesto.	Situazione della scuola
<p>Il punteggio degli studenti della scuola nelle prove INVALSI di italiano e matematica e' inferiore rispetto alle scuole con background socio-economico e culturale simile. La variabilita' tra le classi in italiano e matematica e' superiore a quella media. La quota di studenti collocata nel livello 1 in italiano e in matematica e' in generale superiore a quella media regionale. L'effetto attribuibile alla scuola sugli apprendimenti e' inferiore all'effetto medio regionale, inoltre i punteggi medi di scuola sono inferiori a quelli medi regionali.</p>	<p>1 - Molto critica</p>
<p>Il punteggio di italiano e matematica della scuola alle prove INVALSI e' in linea con quello di scuole con background socio-economico e culturale simile. La variabilita' tra classi in italiano e in matematica e' pari a quella media o poco superiore, ci sono casi di singole classi in italiano e matematica che si discostano in negativo dalla media della scuola. La quota di studenti collocata nel livello 1 in italiano e in matematica e' in linea con la media regionale, anche se ci sono alcuni anni di corso o indirizzi di studi in cui tale quota e' superiore alla media. L'effetto attribuibile alla scuola sugli apprendimenti e' pari o leggermente superiore all'effetto medio regionale, anche se i punteggi medi di scuola sono inferiori a quelli medi regionali, oppure i punteggi medi sono pari a quelli medi regionali, anche se l'effetto scuola e' inferiore all'effetto medio regionale.</p>	<p>2 - 3 - Con qualche criticita'</p>
<p>Il punteggio di italiano e matematica della scuola alle prove INVALSI e' superiore a quello di scuole con background socio-economico e culturale simile. La variabilita' tra classi in italiano e matematica e' pari a quella media di poco inferiore, oppure alcune classi si discostano in positivo dalla media della scuola. La quota di studenti collocata nel livello 1 in italiano e in matematica è inferiore alla media regionale. L'effetto attribuibile alla scuola sugli apprendimenti e' pari all'effetto medio regionale e i punteggi medi di scuola sono superiori a quelli medi regionali, oppure l'effetto scuola e' superiore all'effetto medio regionale e i punteggi medi di scuola sono pari a quelli medi regionali.</p>	<p>4 - 5 - Positiva</p>
	<p>6 -</p>

Il punteggio di italiano e matematica della scuola alle prove INVALSI e' superiore a quello di scuole con background socio-economico e culturale simile. La varianza tra classi in italiano e matematica e' inferiore a quella media. La quota di studenti collocata nei livelli 1 e 2 in italiano e in matematica e' inferiore alla media regionale. L'effetto attribuibile alla scuola sugli apprendimenti e' superiore all'effetto medio regionale e anche i punteggi medi di scuola sono superiori a quelli medi regionali.		7 - Eccellente
---	--	----------------

Motivazione del giudizio assegnato

Il punteggio di italiano e matematica della scuola alle prove INVALSI e' superiore a quello di scuole con background socio-economico e culturale simile. La variabilita' tra classi in italiano e matematica e' pari alla media regionale. La quota di studenti collocata nei livelli 1 e 2 in italiano e in matematica e' inferiore alla media regionale e nazionale. L'effetto attribuibile alla scuola sugli apprendimenti e' pari all'effetto medio regionale e i punteggi medi di scuola sono superiori a quelli medi regionali.


2.3 Competenze chiave europee

Sezione di valutazione

Domande Guida
Quali sono le competenze chiave europee su cui la scuola lavora maggiormente?
In che modo la scuola valuta le competenze chiave (osservazione del comportamento, individuazione di indicatori, questionari, ecc.)? La scuola adotta criteri comuni per valutare l'acquisizione delle competenze chiave?
Gli studenti hanno sviluppato adeguate competenze sociali e civiche (rispetto di sé e degli altri, rispetto di regole condivise, ecc.)?
Gli studenti hanno acquisito competenze digitali adeguate (capacità di valutare le informazioni disponibili in rete, capacità di gestire i propri profili on line, capacità di comunicare efficacemente con gli altri a distanza, ecc.)?
Gli studenti hanno acquisito buone strategie per imparare ad apprendere (capacità di schematizzare e sintetizzare, ricerca autonoma di informazioni, ecc.)?
Gli studenti hanno acquisito abilità adeguate allo sviluppo dello spirito di iniziativa e imprenditorialità (progettazione, senso di responsabilità, collaborazione, ecc.)?
Se la scuola adotta forme di certificazione delle competenze o altri sistemi di valutazione, quali livelli di padronanza raggiungono gli studenti nelle competenze chiave a conclusione di determinati segmenti del loro percorso (V primaria, III secondaria di I grado, II secondaria di II grado)?

Punti di Forza (Digitare al max 1500 caratteri)	Punti di Debolezza (Digitare al max 1500 caratteri)
<p>Il nostro Istituto adotta criteri di valutazione comuni per l'assegnazione del voto di comportamento e per misurare il livello delle competenze chiave e di cittadinanza raggiunto dagli studenti sia nella scuola primaria che secondaria di primo grado. Sono stati dettagliati da un'apposita commissione descrittori ed indicatori per l'attribuzione del voto in decimi o in giudizio sintetico.</p> <p>La scuola secondaria di primo grado ha dedicato particolare attenzione al percorso dell'orientamento, dal primo al terzo anno, finalizzato alla scelta del successivo percorso di studio. Il livello delle competenze chiave e di cittadinanza raggiunto dagli studenti è più che soddisfacente in tutte le classi e gli ordini di scuola, lo si evince dal clima sereno e positivo, dal buon livello di autonomia dei nostri allievi, dalla collaborazione tra pari e dalla mancanza di rapporti e sospensioni disciplinari. All'interno del curricolo l'istituto comprensivo ha elaborato rubriche di valutazione su quattro livelli (iniziale, base, intermedio, avanzato) per la valutazione delle competenze chiave e di cittadinanza.</p>	nessuno

Rubrica di Valutazione	
Criterio di qualità: Gli studenti della scuola acquisiscono livelli soddisfacenti nelle competenze sociali e civiche, nell'imparare a imparare, nelle competenze digitali e nello spirito di iniziativa e imprenditorialità.	Situazione della scuola
La maggior parte degli studenti della scuola non raggiunge livelli sufficienti in relazione alle competenze chiave considerate (competenze sociali e civiche, imparare a imparare, competenze digitali, spirito di iniziativa e imprenditorialità).	1 - Molto critica
	2 -
La maggior parte degli studenti della scuola raggiunge livelli sufficienti in relazione ad almeno due competenze chiave tra quelle considerate (competenze sociali e civiche, imparare a imparare, competenze digitali, spirito di iniziativa e imprenditorialità).	3 - Con qualche criticità'
	4 -
La maggior parte degli studenti della scuola raggiunge livelli buoni in relazione ad almeno due competenze chiave tra quelle considerate (competenze sociali e civiche, imparare a imparare, competenze digitali, spirito di iniziativa e imprenditorialità).	5 - Positiva

		6 -
La maggior parte degli studenti della scuola raggiunge livelli ottimali in relazione ad almeno due competenze chiave tra quelle considerate (competenze sociali e civiche, imparare a imparare, competenze digitali, spirito di iniziativa e imprenditorialità).		7 - Eccellente

Motivazione del giudizio assegnato

Il livello delle competenze chiave e di cittadinanza raggiunto dagli studenti e' elevato; in tutte le classi le competenze sociali e civiche sono adeguatamente sviluppate (collaborazione tra pari, responsabilità e rispetto delle regole) e in alcune classi raggiungono un livello ottimale. La maggior parte degli studenti raggiunge una adeguata autonomia nell'organizzazione dello studio e nell'autoregolazione dell'apprendimento e buona parte di essi raggiunge livelli eccellenti. Non sono presenti concentrazioni anomale di comportamenti problematici in specifiche sezioni o plessi.

La scuola adotta criteri comuni per la valutazione del comportamento e utilizza strumenti per valutare il raggiungimento delle competenze chiave e di cittadinanza degli studenti.


2.4 Risultati a distanza

Sezione di valutazione

Domande Guida
Per la scuola primaria - Gli studenti usciti dalla scuola primaria quali risultati hanno nella scuola secondaria? Quali sono i risultati nelle prove INVALSI degli studenti usciti dalla scuola primaria al termine del terzo anno di scuola secondaria di I grado?
Per la scuola secondaria di I grado - Gli studenti usciti dalla scuola secondaria di I grado quali risultati hanno nella scuola secondaria di II grado? Quali sono i risultati nelle prove INVALSI degli studenti usciti dal primo ciclo al termine del secondo anno di scuola secondaria di II grado?
Per la scuola secondaria di II grado - Qual è la riuscita dei propri studenti nei successivi percorsi di studio? Quanti studenti iscritti all'università non hanno conseguito crediti (CFU)? Quanti ne hanno conseguiti più della metà?
Per la scuola secondaria di II grado - Qual è la riuscita dei propri studenti nel mondo del lavoro? Qual è la quota di studenti occupati entro tre anni dal diploma? Quanti mesi attendono gli studenti per il primo contratto? Quali sono le tipologie di contratto prevalenti?
Per la scuola secondaria di II grado - Considerata la quota di studenti che in media si iscrive all'università e la quota di studenti che in media risulta avere rapporti di lavoro, quanti studenti orientativamente risultano fuori da questi percorsi formativi e occupazionali rispetto ai dati regionali?

Punti di Forza (Digitare al max 1500 caratteri)	Punti di Debolezza (Digitare al max 1500 caratteri)
Dall'osservazione dei dati Invalsi ottimi i risultati a distanza nel passaggio dalla scuola primaria alla scuola secondaria di primo grado, gli alunni mantengono punteggi superiori alle medie regionali e nazionali. Gli esiti non si mantengono coerenti con il successivo passaggio alla scuola secondaria di secondo grado, ma gli alunni presi in considerazione dai suddetti dati provengono da un periodo precedente all'azione di miglioramento messa in atto da questa Istituzione. Si denota l'incompletezza dei dati di riferimento della scuola secondaria superiore, dalla loro analisi si evince una situazione migliore in matematica dove gli alunni mantengono uno standard di prestazione in linea o superiore alla media regionale ma inferiore rispetto a quella nazionale; in italiano una classe risulta in linea con le medie regionali mentre l'altra si posiziona al di sotto, in entrambe le classi gli standard di prestazione sono inferiori alla media nazionale.	Nel passaggio dalla scuola secondaria di primo grado alla scuola superiore si evidenziano alcune criticità ma non è possibile avere un quadro completo della situazione dal momento che i dati sono stati restituiti solo parzialmente.

Rubrica di Valutazione	
Criterio di qualità: Gli studenti in uscita dalla scuola hanno successo nei successivi percorsi di studio e di lavoro.	Situazione della scuola
Per le scuole del I ciclo - I risultati degli studenti nel successivo percorso di studio sono insoddisfacenti. Nel passaggio dalla scuola primaria alla secondaria molti studenti presentano difficoltà nello studio, hanno voti bassi, alcuni di loro non sono ammessi alla classe successiva. Gli studenti usciti dalla primaria e dalla secondaria dopo due o tre anni ottengono risultati medi nelle prove INVALSI di italiano e matematica decisamente inferiori a quelli medi regionali. Per le scuole del II ciclo - I risultati raggiunti dagli studenti immatricolati all'università sono molto scarsi; la percentuale di diplomati che non ha acquisito CFU dopo un anno di università è decisamente superiore ai riferimenti nazionali. Nel complesso la quota di diplomati che o ha un contratto di lavoro o prosegue negli studi è decisamente inferiore a quella regionale (inferiore al 75%).	1 - Molto critica
	2 -

Per le scuole del I ciclo - I risultati degli studenti nel successivo percorso di studio sono sufficienti. Nel passaggio dalla scuola primaria alla secondaria in generale gli studenti non presentano difficolt�, anche se una quota di studenti ha difficolt� nello studio e voti bassi. Gli studenti usciti dalla primaria e dalla secondaria dopo due o tre anni ottengono risultati medi nelle prove INVALSI di italiano e matematica di poco inferiori a quelli medi nazionali. Per le scuole del II ciclo - I risultati raggiunti dagli studenti immatricolati all'universit� sono mediocri; la percentuale di diplomati che ha acquisito meno della met� di CFU dopo un anno di universit� e' superiore ai riferimenti. Nel complesso la quota di diplomati che o ha un contratto di lavoro o prosegue negli studi e' di poco inferiore a quella regionale (intorno al 75-80%).		3 - Con qualche criticita'
		4 -
Per le scuole del I ciclo - I risultati degli studenti nel successivo percorso di studio sono buoni: pochi studenti incontrano difficolt� di apprendimento (non sono ammessi alla classe successiva, hanno debiti formativi o cambiano l'indirizzo di studio) e il numero di abbandoni nel percorso di studi successivo e' molto contenuto. Gli studenti usciti dalla primaria e dalla secondaria dopo due o tre anni ottengono risultati medi nelle prove INVALSI di italiano e matematica di poco superiori a quelli medi nazionali. Per le scuole del II ciclo - I risultati raggiunti dagli studenti immatricolati all'universit� sono buoni. La percentuale di diplomati che ha acquisito piu' della meta' di CFU dopo un anno di universit� e' pari ai riferimenti regionali. C'e' una bassa incidenza di studenti che non prosegue negli studi universitari e non e' inserita nel mondo del lavoro rispetto ai riferimenti regionali (intorno al 15%). Nel complesso la quota di diplomati che o ha un contratto di lavoro o prosegue negli studi e' di poco superiore a quella regionale (intorno all'85-90%).		5 - Positiva
		6 -
Per le scuole del I ciclo - I risultati degli studenti nel percorso successivo di studio sono molto positivi: in rari casi gli studenti incontrano difficolt� di apprendimento (non sono ammessi alla classe successiva, hanno debiti formativi o cambiano l'indirizzo di studio) e non ci sono episodi di abbandono degli studi nel percorso successivo. Gli studenti usciti dalla primaria e dalla secondaria dopo due o tre anni ottengono risultati medi nelle prove INVALSI di italiano e matematica decisamente superiori a quelli medi nazionali. Per le scuole del II ciclo - I risultati raggiunti dagli studenti immatricolati all'universit� sono molto positivi. La percentuale di diplomati che ha acquisito piu' della meta' di CFU dopo un anno di universit� e' superiore ai riferimenti regionali. Nel complesso la quota di diplomati che o ha un contratto di lavoro o prosegue negli studi e' decisamente superiore a quella regionale (superiore al 90%).		7 - Eccellente

Motivazione del giudizio assegnato

I risultati degli studenti nel percorso successivo di studio sono molto positivi: in rari casi gli studenti incontrano difficolt  di apprendimento (non sono ammessi alla classe successiva, hanno debiti formativi o cambiano l'indirizzo di studio) e non ci sono episodi di abbandono degli studi nel percorso successivo. Gli studenti usciti dalla primaria, nella secondaria di primo grado dopo tre anni ottengono risultati nelle prove INVALSI di italiano e matematica superiori a quelli medi regionali e nazionali. Gli studenti usciti dalla secondaria di primo grado dopo due anni ottengono nelle prove INVALSI di italiano e matematica risultati inferiori a quelli medi nazionali, pur rimanendo in linea nella maggior parte dei casi con quelli regionali.

3A Processi - Pratiche educative e didattiche

3A.1 Curricolo, progettazione e valutazione

Subarea: Curricolo e offerta formativa

3.1.a Curricolo

3.1.a.1 Numerosità' degli aspetti relativi all'elaborazione del curricolo-PRIMARIA

Numerosità' degli aspetti relativi all'elaborazione del curricolo-PRIMARIA				
		Riferimento Provinciale %	Riferimento Regionale %	Riferimento Nazionale %
Validi	1-2 aspetti	3,5	2,8	4,4
	3-4 aspetti	1,8	2,1	4,2
	5-6 aspetti	22,1	19,2	33,5
	Da 7 aspetti in su	72,6	75,9	57,8
Situazione della scuola: CTIC84800A		Da 7 aspetti in su		

3.1.a.1 Numerosità' degli aspetti relativi all'elaborazione del curricolo-SECONDARIA

Numerosità' degli aspetti relativi all'elaborazione del curricolo-SECONDARIA				
		Riferimento Provinciale %	Riferimento Regionale %	Riferimento Nazionale %
Validi	1-2 aspetti	6,7	4	4,6
	3-4 aspetti	1	1,9	4,2
	5-6 aspetti	26	22,1	33,2
	Da 7 aspetti in su	66,3	72,1	58
Situazione della scuola: CTIC84800A		Da 7 aspetti in su		

3.1.a.2 Tipologia degli aspetti del curricolo-PRIMARIA

Istituto:CTIC84800A - Tipologia degli aspetti del curricolo-PRIMARIA				
opzione	Situazione della scuola: CTIC84800A	Riferimento Provinciale (% scuole in cui sono presenti gli aspetti seguenti)	Riferimento Regionale (% scuole in cui sono presenti gli aspetti seguenti)	Riferimento Nazionale (% scuole in cui sono presenti gli aspetti seguenti)
Curricolo di scuola per italiano	Presente	95,7	95,4	94
Curricolo di scuola per matematica	Presente	94,8	95,2	93,9
Curricolo di scuola per la lingua inglese	Presente	93,9	93,6	90,6
Curricolo di scuola per scienze	Presente	92,2	92	88,7
Curricolo di scuola per altre discipline	Presente	91,3	89,9	86,9
Curricolo per lo sviluppo delle competenze trasversali	Presente	72,2	76,2	59,2
Profilo delle competenze da possedere in uscita dalla scuola	Presente	86,1	88,3	79,3
Quota del monte ore annuale per la realizzazione di discipline e attività autonomamente scelte dalla scuola	Dato mancante	37,4	32,9	27
Altro	Dato mancante	7,8	10,4	9,6

3.1.a.2 Tipologia degli aspetti del curricolo-SECONDARIA

Istituto:CTIC84800A - Tipologia degli aspetti del curricolo-SECONDARIA				
opzione	Situazione della scuola: CTIC84800A	Riferimento Provinciale (% scuole in cui sono presenti gli aspetti seguenti)	Riferimento Regionale (% scuole in cui sono presenti gli aspetti seguenti)	Riferimento Nazionale (% scuole in cui sono presenti gli aspetti seguenti)
Curricolo di scuola per italiano	Presente	94,2	94,9	93,1
Curricolo di scuola per matematica	Presente	94,2	94,7	93,1
Curricolo di scuola per la lingua inglese	Presente	93,3	93	90,6
Curricolo di scuola per scienze	Presente	91,3	91,8	88,4
Curricolo di scuola per altre discipline	Presente	90,4	89,1	86,3
Curricolo per lo sviluppo delle competenze trasversali	Presente	70,2	74,7	59,1
Profilo delle competenze da possedere in uscita dalla scuola	Presente	86,5	89,1	80,4
Quota del monte ore annuale per la realizzazione di discipline e attività autonomamente scelte dalla scuola	Dato mancante	31,7	27,3	26,4
Altro	Dato mancante	4,8	7,8	9

Domande Guida

A partire dai documenti ministeriali di riferimento, in che modo il curricolo di istituto è stato articolato per rispondere ai bisogni formativi degli studenti e alle attese educative e formative del contesto locale?

La scuola ha individuato quali traguardi di competenza gli studenti nei diversi anni dovrebbero acquisire? Sono individuate anche le competenze chiave europee (es. competenze sociali e civiche)?

Gli insegnanti utilizzano il curricolo definito dalla scuola come strumento di lavoro per la loro attività?

Le attività di ampliamento dell'offerta formativa sono progettate in raccordo con il curricolo di istituto?

Gli obiettivi e le abilità/competenze da raggiungere attraverso i progetti di ampliamento dell'offerta formativa sono individuati in modo chiaro?

Punti di Forza (Digitare al max 1500 caratteri)	Punti di Debolezza (Digitare al max 1500 caratteri)
Nell'anno in corso, l'Istituto ha utilizzato il curricolo verticale per competenze chiave e di cittadinanza elaborato nella precedente annualità. Non vengono riservate quote del monte ore annuale per la realizzazione di discipline scelte autonomamente dall'istituto, ma all'interno del curricolo, grazie anche alla presenza di esperti esterni, sono presenti approfondimenti per le lingue straniere (lettori madrelingua inglese e francese), le discipline scientifiche e per il potenziamento delle pratiche sportive. I docenti utilizzano come strumento di lavoro per la loro attività didattica i piani definiti in ambito dipartimentale. I progetti intra ed extracurricolari forniscono un buon ampliamento dell'offerta formativa.	nessuno

Subarea: Progettazione didattica

3.1.c Presenza di prove strutturate per classi parallele

3.1.c.1 Prove strutturate in entrata-PRIMARIA

Prove strutturate in entrata-PRIMARIA				
		Riferimento Provinciale %	Riferimento Regionale %	Riferimento Nazionale %
Validi	Nessuna prova	6,3	9,8	18,5
	Prove svolte in 1 o 2 discipline	21,4	19,3	26,9
	Prove svolte in 3 o più discipline	72,3	70,9	54,7
Situazione della scuola: CTIC84800A	Prove svolte in 3 o più discipline			

3.1.c.1 Prove strutturate in entrata-SECONDARIA

Prove strutturate in entrata-SECONDARIA				
		Riferimento Provinciale %	Riferimento Regionale %	Riferimento Nazionale %
Validi	Nessuna prova	2	7,2	9,3
	Prove svolte in 1 o 2 discipline	18,6	15,7	15,9
	Prove svolte in 3 o più discipline	79,4	77	74,8
Situazione della scuola: CTIC84800A	Prove svolte in 3 o più discipline			

3.1.c.2 Prove strutturate intermedie-PRIMARIA

Prove strutturate intermedie-PRIMARIA				
		Riferimento Provinciale (% scuole in cui sono presenti gli aspetti seguenti)	Riferimento Regionale (% scuole in cui sono presenti gli aspetti seguenti)	Riferimento Nazionale (% scuole in cui sono presenti gli aspetti seguenti)
Validi	Nessuna prova	15,7	18,3	25,8
	Prove svolte in 1 o 2 discipline	17,6	16,1	22,5
	Prove svolte in 3 o più discipline	66,7	65,6	51,7
Situazione della scuola: CTIC84800A		Prove svolte in 3 o piu' discipline		

3.1.c.2 Prove strutturate intermedie-SECONDARIA

Prove strutturate intermedie-SECONDARIA				
		Riferimento Provinciale (% scuole in cui sono presenti gli aspetti seguenti)	Riferimento Regionale (% scuole in cui sono presenti gli aspetti seguenti)	Riferimento Nazionale (% scuole in cui sono presenti gli aspetti seguenti)
Validi	Nessuna prova	25,8	23,9	33,2
	Prove svolte in 1 o 2 discipline	17,2	14,5	15,9
	Prove svolte in 3 o più discipline	57	61,6	51
Situazione della scuola: CTIC84800A		Prove svolte in 3 o piu' discipline		

Domande Guida

Nella scuola vi sono strutture di riferimento (es. dipartimenti) per la progettazione didattica?

I docenti effettuano una programmazione periodica comune per ambiti disciplinari e/o classi parallele? Per quali discipline? Per quali ordini/indirizzi di scuola?

In che modo avviene l'analisi delle scelte adottate e la revisione della progettazione?

Punti di Forza (Digitare al max 1500 caratteri)	Punti di Debolezza (Digitare al max 1500 caratteri)
I docenti dell'istituzione scolastica hanno utilizzato programmazioni disciplinari per unità d'apprendimento tenendo conto dei traguardi formativi fissati nel curricolo verticale, altresì hanno elaborato percorsi per il recupero e per il potenziamento delle competenze. Durante l'intero anno scolastico i docenti si sono incontrati per monitorare le conoscenze e le abilità degli alunni e condividere le buone prassi.	nessuno

Subarea: Valutazione degli studenti

Domande Guida

Quali aspetti del curriculum sono valutati?

Gli insegnanti utilizzano criteri comuni di valutazione per i diversi ambiti/discipline? In quali discipline, indirizzi o ordini di scuola è più frequente l'uso di criteri comuni di valutazione e in quali invece è meno frequente?

In che modo la scuola valuta l'acquisizione di competenze chiave non direttamente legate alle discipline (es. competenze sociali e civiche, competenze digitali, imparare a imparare, spirito di iniziativa e imprenditorialità)?

La scuola utilizza prove strutturate per classi parallele costruite dagli insegnanti? Per quali discipline? Per quali classi? Per quali scopi (diagnostico, formativo, sommativo, ecc.)? Sono adottati criteri comuni per la correzione delle prove?


Nella scuola vengono utilizzati strumenti quali prove di valutazione autentiche o rubriche di valutazione? Quanto è diffuso il loro utilizzo?

La scuola adotta forme di certificazione delle competenze degli studenti (a conclusione della scuola primaria e secondaria di I grado e del biennio di secondaria di II grado)?

La scuola realizza interventi didattici specifici a seguito della valutazione degli studenti?

Punti di Forza (Digitare al max 1500 caratteri)	Punti di Debolezza (Digitare al max 1500 caratteri)
<p>I docenti dell'Istituto utilizzano criteri comuni di valutazione in tutti gli ambiti disciplinari. Tali strumenti sono stati elaborati nei dipartimenti sotto forma di rubriche di valutazione alle quali si fa riferimento nella valutazione orale e scritta. Sulla base dei risultati, i singoli consigli di classe e d'interclasse progettano e realizzano interventi didattici differenziati per fasce di livello. Vengono utilizzate prove strutturate per classi parallele di italiano, di matematica e di lingue straniere somministrate in ingresso, alla fine del primo quadrimestre e a fine anno. Gli esiti di tali prove, tabulati dalle funzioni strumentali, vengono restituiti ai docenti delle classi con risultati percentualizzati e confrontati con medie di riferimento per classi parallele.</p>	nessuno

Rubrica di valutazione e Motivazione del giudizio assegnato

Rubrica di Valutazione	
Criterio di qualità: La scuola propone un curriculum aderente alle esigenze del contesto, progetta attività didattiche coerenti con il curriculum, valuta gli studenti utilizzando criteri e strumenti condivisi.	Situazione della scuola
<p>La scuola non ha elaborato un proprio curriculum, oppure si è limitata a riportare nel PTOF le indicazioni presenti nei documenti ministeriali di riferimento senza rielaborarli. Non sono stati definiti profili di competenze che gli studenti dovrebbero acquisire nelle varie discipline. Le attività di ampliamento dell'offerta formativa non sono presenti, oppure sono presenti ma non sono coerenti con il progetto formativo di scuola e gli obiettivi e le abilità/competenze da raggiungere non sono definiti in modo chiaro.</p> <p>Nella programmazione didattica non sono definiti obiettivi di apprendimento comuni per classi parallele o per ambiti disciplinari. Non si utilizzano modelli condivisi per la progettazione delle unità di apprendimento.</p> <p>Non sono utilizzati criteri di valutazione e strumenti di valutazione comuni, oppure i criteri di valutazione e gli strumenti di valutazione comuni sono utilizzati solo da pochi insegnanti o per poche discipline.</p>	1 - Molto critica
	2 -
<p>La scuola ha definito alcuni aspetti del proprio curriculum, rimandando per gli altri aspetti a quanto previsto nei documenti ministeriali di riferimento. La definizione dei profili di competenza per le varie discipline e anni di corso è da sviluppare in modo più approfondito. Le attività di ampliamento dell'offerta formativa sono per lo più coerenti con il progetto formativo di scuola. Gli obiettivi e le abilità/competenze da raggiungere nelle attività di ampliamento dell'offerta formativa non sono definiti sempre in modo chiaro.</p> <p>Ci sono riferimenti per la progettazione didattica e/o la valutazione degli studenti e dipartimenti disciplinari, anche se il personale è coinvolto in misura limitata. La progettazione didattica è condivisa parzialmente tra i docenti.</p> <p>I docenti fanno riferimento a criteri di valutazione comuni definiti a livello di scuola.</p> <p>La scuola utilizza prove comuni per la valutazione degli studenti, anche se non in modo sistematico. La scuola realizza interventi specifici a seguito della valutazione degli studenti, anche se in modo saltuario.</p>	3 - Con qualche criticità
	4 -
<p>La scuola ha elaborato un proprio curriculum a partire dai documenti ministeriali di riferimento. Sono stati definiti i profili di competenze per le varie discipline e anni di corso. Le attività di ampliamento dell'offerta formativa sono inserite nel progetto educativo di scuola. Gli obiettivi e le abilità/competenze da raggiungere con queste attività sono definiti in modo chiaro.</p> <p>Nella scuola sono presenti referenti e/o gruppi di lavoro sulla progettazione didattica e/o la valutazione degli studenti e dipartimenti disciplinari. La progettazione didattica viene effettuata in modo condiviso per ambiti disciplinari. I docenti utilizzano modelli comuni per la progettazione delle unità di apprendimento.</p> <p>La scuola utilizza forme di certificazione delle competenze degli studenti. I docenti utilizzano alcuni strumenti comuni per la valutazione degli studenti e hanno momenti di incontro per condividere i risultati della valutazione. La scuola realizza regolarmente interventi specifici a seguito della valutazione degli studenti.</p>	5 - Positiva
	6 -

<p>La scuola ha elaborato un proprio curriculum a partire dai documenti ministeriali di riferimento, declinando le competenze disciplinari e trasversali per i diversi anni di corso, che gli insegnanti utilizzano come strumento di lavoro per la progettazione delle attività didattiche. Il curriculum si sviluppa tenendo conto delle caratteristiche del contesto e dei bisogni formativi della specifica utenza. Le attività di ampliamento dell'offerta formativa sono bene integrate nel progetto educativo di istituto. Tutte le attività presentano una definizione molto chiara degli obiettivi e delle abilità/competenze da raggiungere. Nella scuola sono presenti referenti e/o gruppi di lavoro sulla progettazione didattica e/o la valutazione degli studenti e dipartimenti disciplinari; i docenti sono coinvolti in maniera diffusa.</p> <p>Gli insegnanti effettuano sistematicamente una progettazione didattica condivisa, utilizzano modelli comuni per la progettazione delle unità di apprendimento e declinano chiaramente gli obiettivi e le competenze da raggiungere. La scuola utilizza forme di certificazione delle competenze degli studenti e specifica i criteri e le modalità per valutarle. I docenti utilizzano criteri di valutazione comuni e usano strumenti diversificati per la valutazione degli studenti (prove strutturate, rubriche di valutazione, ecc.). L'utilizzo di prove strutturate comuni è sistematico e riguarda la maggior parte degli ambiti disciplinari e tutti gli indirizzi/ordini di scuola. I docenti si incontrano regolarmente per riflettere sui risultati degli studenti. C'è una forte relazione tra le attività di programmazione e quelle di valutazione degli studenti. I risultati della valutazione degli studenti sono usati in modo sistematico per riorientare la programmazione e progettare interventi didattici mirati.</p>		7 - Eccellente
---	--	----------------

Motivazione del giudizio assegnato

La scuola ha elaborato un proprio curriculum a partire dai documenti ministeriali di riferimento. Sono stati definiti i profili di competenze per le varie discipline e anni di corso. Il curriculum si sviluppa tenendo conto delle caratteristiche del contesto e dei bisogni formativi della specifica utenza. Le attività di ampliamento dell'offerta formativa sono bene integrate nel progetto educativo di istituto. Tutte le attività presentano una definizione molto chiara degli obiettivi e delle abilità/competenze da raggiungere. Nella scuola sono presenti referenti e/o gruppi di lavoro sulla progettazione didattica e/o la valutazione degli studenti e dipartimenti disciplinari; i docenti sono coinvolti in maniera diffusa. Gli insegnanti effettuano sistematicamente una progettazione didattica condivisa, utilizzano modelli comuni per la progettazione delle unità di apprendimento e declinano chiaramente gli obiettivi e le competenze da raggiungere. La scuola utilizza forme di certificazione delle competenze degli studenti e specifica i criteri e le modalità per valutarle. I docenti utilizzano criteri di valutazione comuni e usano strumenti diversificati per la valutazione degli studenti (prove strutturate, rubriche di valutazione, ecc.). L'utilizzo di prove strutturate comuni è sistematico e riguarda l'area linguistica e matematica di tutti gli ordini di scuola. I docenti si incontrano regolarmente per riflettere sui risultati degli studenti. C'è una forte relazione tra le attività di programmazione e quelle di valutazione degli studenti. I risultati della valutazione degli studenti sono usati in modo sistematico per riorientare la programmazione e progettare interventi didattici mirati.

3A.2 Ambiente di apprendimento

Subarea: Dimensione organizzativa

3.2.a Durata delle lezioni

3.2.a.1 Modalita' orarie adottate per la durata delle lezioni-PRIMARIA

Modalita' orarie adottate per la durata delle lezioni-PRIMARIA				
		Riferimento Provinciale %	Riferimento Regionale %	Riferimento Nazionale %
Validi	Orario standard	64,9	76,6	79,6
	Orario ridotto	19,3	10	3,8
	Orario flessibile	15,8	13,5	16,5
Situazione della scuola: CTIC84800A		Orario ridotto		

3.2.a.1 Modalita' orarie adottate per la durata delle lezioni-SECONDARIA

Modalita' orarie adottate per la durata delle lezioni-SECONDARIA				
		Riferimento Provinciale %	Riferimento Regionale %	Riferimento Nazionale %
Validi	Orario standard	89,4	90,1	73
	Orario ridotto	4,8	4,5	12,6
	Orario flessibile	5,8	5,4	14,3
Situazione della scuola: CTIC84800A		Orario standard		

3.2.b Organizzazione oraria

3.2.b.1 Modalita' orarie per l'ampliamento dell'offerta formativa-PRIMARIA

Istituto:CTIC84800A - Modalita' orarie per l'ampliamento dell'offerta formativa-PRIMARIA				
opzione	Situazione della scuola: CTIC84800A	Riferimento Provinciale (% di scuole che hanno indicato la modalità)	Riferimento Regionale (% di scuole che hanno indicato la modalità)	Riferimento Nazionale (% di scuole che hanno indicato la modalità)
In orario extra-curricolare	Presente	80	75,9	54,4
In orario curricolare, nelle ore di lezione	Presente	47	52,7	63,3
In orario curricolare, facendo ore non di 60 min.	Presente	5,2	3,7	1,9
In orario curricolare, utilizzando il 20% del curricolo di scuola	Dato mancante	16,5	14,6	12,6
Sono attivita' non previste per questo a.s.	Dato mancante	6,1	6,2	6,6

3.2.b.1 Modalita' orarie per l'ampliamento dell'offerta formativa-SECONDARIA

Istituto:CTIC84800A - Modalita' orarie per l'ampliamento dell'offerta formativa-SECONDARIA				
opzione	Situazione della scuola: CTIC84800A	Riferimento Provinciale (% di scuole che hanno indicato la modalità)	Riferimento Regionale (% di scuole che hanno indicato la modalità)	Riferimento Nazionale (% di scuole che hanno indicato la modalità)
In orario extra-curricolare	Presente	85,6	82,8	85,7
In orario curricolare, nelle ore di lezione	Dato mancante	46,2	48,5	54,6
In orario curricolare, facendo ore non di 60 min.	Dato mancante	1,9	1,8	4,9
In orario curricolare, utilizzando il 20% del curricolo di scuola	Dato mancante	14,4	10,9	11,6
Sono attivita' non previste per questo a.s.	Dato mancante	3,8	3,9	2,6

3.2.b.2 Modalita' orarie per interventi di recupero, consolidamento, potenziamento-PRIMARIA

Istituto:CTIC84800A - Modalita' orarie per interventi di recupero, consolidamento, potenziamento-PRIMARIA				
opzione	Situazione della scuola: CTIC84800A	Riferimento Provinciale (% di scuole che hanno indicato la modalità)	Riferimento Regionale (% di scuole che hanno indicato la modalità)	Riferimento Nazionale (% di scuole che hanno indicato la modalità)
In orario extra-curricolare	Dato mancante	63,5	56,1	39,7
In orario curricolare, nelle ore di lezione	Presente	89,6	90,1	92,4
In orario curricolare, facendo ore non di 60 min.	Dato mancante	3,5	3,7	2,5
In orario curricolare, utilizzando il 20% del curricolo di scuola	Dato mancante	10,4	10,1	8,9
Sono attivita' non previste per questo a.s.	Dato mancante	0	0,2	0,4

3.2.b.2 Modalita' orarie per interventi di recupero, consolidamento, potenziamento-SECONDARIA

Istituto:CTIC84800A - Modalita' orarie per interventi di recupero, consolidamento, potenziamento-SECONDARIA				
opzione	Situazione della scuola: CTIC84800A	Riferimento Provinciale (% di scuole che hanno indicato la modalità)	Riferimento Regionale (% di scuole che hanno indicato la modalità)	Riferimento Nazionale (% di scuole che hanno indicato la modalità)
In orario extra-curricolare	Presente	68,3	67,6	73,7
In orario curricolare, nelle ore di lezione	Presente	87,5	89,1	86,7
In orario curricolare, facendo ore non di 60 min.	Dato mancante	1,9	1,2	6,9
In orario curricolare, utilizzando il 20% del curricolo di scuola	Dato mancante	8,7	9,2	8,8
Sono attivita' non previste per questo a.s.	Dato mancante	0	0,2	0,2

Domande Guida

L'orario delle lezioni è articolato in modo adeguato rispetto alle esigenze di apprendimento degli studenti? La durata delle lezioni è adeguata?

In che modo la scuola cura gli spazi laboratoriali (individuazione di figure di coordinamento, aggiornamento dei materiali, ecc.)? In che misura i diversi laboratori sono accessibili? Con quale frequenza sono utilizzati? Quando sono utilizzati (orario curricolare, extracurricolare, ecc.)? Ci sono sedi, indirizzi o sezioni che vi accedono in misura minore?

In che modo la scuola utilizza le dotazioni tecnologiche presenti (fare riferimento alle dotazioni indicate nell'area 1.3 Risorse economiche e materiali)?

Quali servizi offre la biblioteca? Quali servizi potrebbero essere potenziati? Con quale frequenza gli studenti utilizzano la biblioteca?

Punti di Forza (Digitare al max 1500 caratteri)	Punti di Debolezza (Digitare al max 1500 caratteri)
Dall'analisi dei dati riguardanti la dimensione organizzativa dell'istituto si evince che nella scuola primaria e nella scuola secondaria di primo grado, l'articolazione dell'orario scolastico e la durata delle lezioni rispondono adeguatamente alle esigenze di apprendimento degli studenti, i progetti e le attività rivolte all'ampliamento dell'offerta formativa avvengono in orario curricolare (tre ore laboratoriali aggiunte al normale curricolo grazie alla riduzione ad unità orarie di 55 minuti nella primaria e attività differenziate per fasce di livello nella secondaria di primo grado) ed extracurricolare così come gli interventi di recupero e/o potenziamento delle abilità degli studenti. La scuola si avvale di figure di coordinamento per regolare la fruizione degli spazi laboratoriali che vengono utilizzati in ugual misura da tutte le classi e di figure per la cura dei supporti didattici in dotazione della classe, quali computer, biblioteca e materiali scolastici.	Alcuni strumenti in dotazione dei laboratori sono obsoleti.

Subarea: Dimensione metodologica

Domande Guida
Quali metodologie didattiche sono utilizzate dai docenti (es. cooperative learning, classi aperte, gruppi di livello, flipped classroom, ecc.)? La scuola realizza progetti o iniziative che promuovono l'uso di specifiche metodologie didattiche?
In che misura gli insegnanti dichiarano di utilizzare le strategie didattiche strutturate (es. controllo dei compiti) e le strategie didattiche attive (es. lavori in piccoli gruppi)?
Con quale frequenza i docenti si confrontano sulle metodologie didattiche utilizzate in aula?

Punti di Forza (Digitare al max 1500 caratteri)	Punti di Debolezza (Digitare al max 1500 caratteri)
<p>I docenti dell'istituto collaborano ampiamente sia per ambiti disciplinari sia per classi parallele per la realizzazione e utilizzazione di modalità didattiche innovative, promuovendo lo scambio di materiali didattici, di lezioni multimediali e di esperimenti scientifici.</p> <p>Particolarmente privilegiate sono le metodologie di: didattica laboratoriale, cooperative learning; gruppi di livello; lavori in piccoli gruppi; peer education.</p> <p>Negli ultimi anni la scuola ha usufruito dei fondi FSE con cui ha organizzato corsi di aggiornamento per i docenti sulle TIC, sulle metodologie didattiche relative a lingua madre, lingua straniera, matematica, scienze e tecnologia.</p>	<p>In assenza dei fondi europei difficoltà a reperire risorse per organizzare corsi per i docenti.</p>

Subarea: Dimensione relazionale

3.2.d Uso della biblioteca

3.2.d.1 Presenza dei servizi di base della biblioteca

Istituto:CTIC84800A % - Presenza dei servizi di base della biblioteca				
opzione	Situazione della scuola: CTIC84800A %	Riferimento Provinciale %	Riferimento Regionale %	Riferimento Nazionale %
Nessun servizio di base	Due servizi di base	7,9	6,2	4,2
Un servizio di base		12,3	12,7	11,8
Due servizi di base		21,9	22,4	24
Tutti i servizi di base		57,9	58,7	60


3.2.d.2 Presenza dei servizi avanzati della biblioteca

Istituto:CTIC84800A % - Presenza dei servizi avanzati della biblioteca				
opzione	Situazione della scuola: CTIC84800A %	Riferimento Provinciale %	Riferimento Regionale %	Riferimento Nazionale %
Nessun servizio avanzato	Nessun servizio avanzato	73,7	76,7	74,6
Un servizio avanzato		21,1	19	18,2
Due servizi avanzati		5,3	4,3	6,2
Tutti i servizi avanzati		0	0	0,9

Domande Guida
In che modo la scuola promuove la condivisione di regole di comportamento tra gli studenti (es. definizione delle regole comuni, assegnazione di ruoli e responsabilità, ecc.)?
Come sono le relazioni tra gli studenti? E tra studenti e insegnanti? Ci sono alcune classi dove le relazioni sono più difficili? Come sono le relazioni tra insegnanti?
Quale percezione hanno gli insegnanti delle relazioni con le altre componenti (studenti, genitori, personale ATA)?
Ci sono situazioni di frequenza irregolare da parte degli studenti (es. assenze ripetute, frequenti ingressi alla seconda ora)?
In caso di comportamenti problematici da parte degli studenti quali azioni promuove la scuola? Queste azioni sono efficaci?

Punti di Forza (Digitare al max 1500 caratteri)	Punti di Debolezza (Digitare al max 1500 caratteri)
<p>In tutti gli ordini di scuola dell'Istituzione Scolastica non si registrano atti di vandalismo o furti. Non si registrano particolari comportamenti violenti ma sono state effettuate azioni interlocutorie e costruttive su sporadici episodi di mancato rispetto delle regole.</p> <p>La scuola ha promosso azioni quali assegnazione di ruoli e di responsabilità, attività di cura e condivisione degli spazi comuni, collaborazione e spirito di gruppo per promuovere le competenze sociali.</p> <p>I tre ordini di scuola hanno utilizzato rubriche per valutare e condividere le regole di convivenza civile.</p> <p>Sereni e collaborativi i rapporti tra i docenti, il personale ATA e le famiglie.</p>	Nessuno.

Rubrica di valutazione e Motivazione del giudizio assegnato

Rubrica di Valutazione	
Criterio di qualità: La scuola cura gli aspetti organizzativi, metodologici e relazionali dell'ambiente di apprendimento.	Situazione della scuola
L'organizzazione di spazi e tempi non risponde alle esigenze di apprendimento degli studenti. Gli spazi laboratoriali, le dotazioni tecnologiche e la biblioteca non ci sono o non sono usati dalle classi. A scuola non ci sono momenti di confronto tra insegnanti sulle metodologie didattiche e le metodologie utilizzate sono limitate. Le regole di comportamento non sono definite. Ci sono molte situazioni difficili da gestire nelle relazioni tra studenti o tra studenti e insegnanti. I conflitti non sono gestiti o sono gestiti ricorrendo a modalità non efficaci.	1 - Molto critica
	2 -
L'organizzazione di spazi e tempi risponde parzialmente alle esigenze di apprendimento degli studenti. Gli spazi laboratoriali, le dotazioni tecnologiche e la biblioteca sono usati da un numero limitato di classi. A scuola ci sono momenti di confronto tra insegnanti sulle metodologie didattiche, anche se sono pochi o coinvolgono pochi insegnanti. Si utilizzano metodologie diversificate in poche classi. Le regole di comportamento sono definite, ma sono condivise in modo disomogeneo nelle classi. Le relazioni tra studenti e tra studenti e insegnanti sono abbastanza positive, anche se ci sono alcune situazioni difficili da gestire. I conflitti sono gestiti, anche se le modalità adottate non sono sempre adeguate.	3 - Con qualche criticita'
	4 -
L'organizzazione di spazi e tempi risponde alle esigenze di apprendimento degli studenti. Gli spazi laboratoriali, le dotazioni tecnologiche e la biblioteca sono usati dalla maggior parte delle classi. A scuola ci sono momenti di confronto tra insegnanti sulle metodologie didattiche e si utilizzano metodologie diversificate nelle classi. Gli studenti lavorano in gruppi, utilizzano le nuove tecnologie, realizzano ricerche o progetti. Le regole di comportamento sono definite e condivise nelle classi. Le relazioni tra studenti e tra studenti e insegnanti sono positive. I conflitti con gli studenti sono gestiti con modalita' adeguate.	5 - Positiva
	6 -
L'organizzazione di spazi e tempi risponde in modo ottimale alle esigenze di apprendimento degli studenti. Gli spazi laboratoriali, le dotazioni tecnologiche e la biblioteca sono usati con frequenza elevata da tutte le classi. A scuola ci sono numerosi momenti di confronto tra insegnanti sulle metodologie didattiche, l'utilizzo di metodologie didattiche diversificate e' una pratica ordinaria in tutte le classi. Le regole di comportamento sono definite e condivise in tutte le classi. Le relazioni tra studenti e tra studenti e insegnanti sono molto positive. I conflitti con gli studenti sono gestiti con modalità efficaci.	 7 - Eccellente

Motivazione del giudizio assegnato

3A.3 Inclusione e differenziazione

Subarea: Inclusione

3.3.a Attività di inclusione

3.3.a.1 Azioni attuate per l'inclusione

		Azioni attuate per l'inclusione		
		Riferimento Provinciale (% scuole in cui sono presenti gli aspetti seguenti)	Riferimento Regionale (% scuole in cui sono presenti gli aspetti seguenti)	Riferimento Nazionale (% scuole in cui sono presenti gli aspetti seguenti)
Validi	Nessuna o una azione fra quelle indicate	9,6	12,8	10,8
	Due o tre azioni fra quelle indicate	69,6	69,9	66,1
	Quattro o cinque azioni fra quelle indicate	20,8	17,3	23,1
Situazione della scuola: CTIC84800A		2-3 azioni		

Domande Guida
Quali attività realizza la scuola per favorire l'inclusione degli studenti con disabilità nel gruppo dei pari? Queste attività sono efficaci?
Gli insegnanti curricolari e di sostegno utilizzano metodologie che favoriscono una didattica inclusiva? Questi interventi sono efficaci? Il raggiungimento degli obiettivi definiti nei Piani Educativi Individualizzati viene monitorato con regolarità?
In che modo la scuola si prende cura degli altri studenti con bisogni educativi speciali? I Piani Didattici Personalizzati sono aggiornati con regolarità?
La scuola realizza attività di accoglienza per gli studenti stranieri da poco in Italia? Questi interventi riescono a favorire l'inclusione degli studenti stranieri?
La scuola realizza percorsi di lingua italiana per gli studenti stranieri da poco in Italia? Questi interventi riescono a favorire il successo scolastico degli studenti stranieri?
La scuola realizza attività su temi interculturali e/o sulla valorizzazione delle diversità? Qual è la ricaduta di questi interventi sulla qualità dei rapporti tra gli studenti?
È stata fatta una verifica del raggiungimento degli obiettivi contenuti nel Piano annuale per l'inclusione?

Punti di Forza (Digitare al max 1500 caratteri)	Punti di Debolezza (Digitare al max 1500 caratteri)
<p>La scuola ha elaborato un Piano di Inclusione attraverso cui realizza attività laboratoriali per favorire l'integrazione di studenti con disabilità nel gruppo dei pari. I docenti curricolari e di sostegno utilizzano interventi metodologici efficaci per la didattica inclusiva.</p> <p>La scuola si prende cura degli alunni con DSA e con BES, elabora piani didattici personalizzati che vengono monitorati sistematicamente attraverso incontri periodici con le famiglie (elaborazione PDP-Novembre, revisione PDP fine primo quadrimestre, analisi dei risultati fine secondo quadrimestre, scheda rilevazione del gradimento del servizio offerto dalla scuola a cura dei genitori).</p> <p>Anche per gli alunni diversamente abili il monitoraggio degli obiettivi definiti nei piani educativi si è svolto con regolarità, attraverso incontri periodici. L'Istituto ha effettuato la verifica del raggiungimento degli obiettivi contenuti nel Piano annuale per l'inclusione (PAI) che ha portato ad una sua ristesura.</p>	<p>Utilizzo dei docenti di sostegno a copertura di classi con docenti assenti.</p>

Subarea: Recupero e potenziamento

3.3.c Attivita' di potenziamento

3.3.c.1 Tipologia delle azioni realizzate per il potenziamento-PRIMARIA

Istituto:CTIC84800A - Tipologia delle azioni realizzate per il potenziamento-PRIMARIA				
opzione	Situazione della scuola: CTIC84800A	Riferimento Provinciale (% scuole in cui sono presenti gli aspetti seguenti)	Riferimento Regionale (% scuole in cui sono presenti gli aspetti seguenti)	Riferimento Nazionale (% scuole in cui sono presenti gli aspetti seguenti)
Gruppi di livello all'interno delle classi	Presente	77,4	75,1	75
Gruppi di livello per classi aperte	Dato mancante	24,3	29,6	32
Partecipazione a gare o competizioni interne alla scuola	Dato mancante	48,7	47	34,2
Partecipazione a gare o competizioni esterne alla scuola	Dato mancante	69,6	65,1	49,5
Giornate dedicate al recupero e al potenziamento	Presente	30,4	31,1	17,9
Partecipazione a corsi o progetti in orario curricolare	Dato mancante	60	65,3	61,1
Partecipazione a corsi o progetti in orario extra-curricolare	Presente	72,2	72,4	46,3
Altro	Dato mancante	6,1	4,6	4,3

3.3.c.1 Tipologia delle azioni realizzate per il potenziamento-SECONDARIA

Istituto:CTIC84800A - Tipologia delle azioni realizzate per il potenziamento-SECONDARIA				
opzione	Situazione della scuola: CTIC84800A	Riferimento Provinciale (% scuole in cui sono presenti gli aspetti seguenti)	Riferimento Regionale (% scuole in cui sono presenti gli aspetti seguenti)	Riferimento Nazionale (% scuole in cui sono presenti gli aspetti seguenti)
Gruppi di livello all'interno delle classi	Presente	84,6	80,7	74
Gruppi di livello per classi aperte	Dato mancante	26	31,6	33,1
Partecipazione a gare o competizioni interne alla scuola	Dato mancante	63,5	58,1	52,6
Partecipazione a gare o competizioni esterne alla scuola	Dato mancante	86,5	83,4	80,8
Giornate dedicate al recupero e al potenziamento	Presente	32,7	35,3	26,9
Partecipazione a corsi o progetti in orario curricolare	Dato mancante	71,2	72,1	66,5
Partecipazione a corsi o progetti in orario extra-curricolare	Presente	89,4	83,2	78,5
Altro	Dato mancante	4,8	5,1	5

Domande Guida

Quali gruppi di studenti presentano maggiori difficolt  di apprendimento?

Quali interventi sono realizzati per rispondere alle difficolt  di apprendimento degli studenti?

Sono previste forme di monitoraggio e valutazione dei risultati raggiunti dagli studenti con maggiori difficolt ?

Gli interventi che la scuola realizza per supportare gli studenti con maggiori difficolt  sono efficaci?

In che modo la scuola favorisce il potenziamento degli studenti con particolari attitudini disciplinari?

Gli interventi di potenziamento realizzati sono efficaci?

Nel lavoro d'aula quali interventi individualizzati in funzione dei bisogni educativi degli studenti vengono utilizzati? Quanto   diffuso l'utilizzo di questi interventi nelle varie classi della scuola?

Punti di Forza (Digitare al max 1500 caratteri)

Punti di Debolezza (Digitare al max 1500 caratteri)


Nel nostro istituto la progettazione di moduli per il recupero delle competenze è svolta per gruppi di livello all'interno delle classi, questa organizzazione presenta delle difficoltà perché alcuni alunni avrebbero bisogno di un rapporto maggiormente individualizzato. Durante l'anno scolastico 2016/17 l'Istituto ha tentato un'attività progettuale di supporto con i docenti dell'organico potenziato la cui riuscita è stata adeguata solo in parte perché l'esiguo numero di persone assegnate e le numerose supplenze effettuate dagli stessi, non hanno consentito di sviluppare con regolarità i percorsi didattici progettati.

Per la progettazione di moduli per il potenziamento delle competenze, pur utilizzando la medesima modalità organizzativa (gruppi di livello all'interno delle classi), si sono incontrate minori difficoltà e pertanto sono stati raggiunti risultati più efficaci. Inoltre la scuola organizza in orario extracurricolare corsi per la certificazione in lingue straniere, per la lingua madre (corso di latino), per accrescere le competenze scientifico-tecnologiche.

L'Istituto organizza diversi progetti in orario curricolare (Progetto Solidarietà, Progetto Legalità, Progetto Robotica, Progetto Ambiente, Progetto Salute, Avviamento alla Pratica Sportiva, Attività Teatrale).

Poco personale assegnato nell'organico potenziato. Nella scuola primaria la maggior parte delle ore di compresenza è stata utilizzata nella copertura dei docenti assenti, questo ha causato la discontinuità del percorso didattico previsto per gli alunni bisognosi di recupero. Stessa problematica si rileva nella s.s. di primo grado dove l'organico di potenziamento è stato utilizzato prevalentemente per la sostituzione dei docenti assenti.

Rubrica di valutazione e Motivazione del giudizio assegnato

Rubrica di Valutazione		
Criterio di qualità: La scuola cura l'inclusione degli studenti con bisogni educativi speciali, valorizza le differenze culturali, adegua l'insegnamento ai bisogni formativi di ciascuno studente attraverso percorsi di recupero e potenziamento.	Situazione della scuola	
Le attività realizzate dalla scuola sono insufficienti a garantire l'inclusione degli studenti con bisogni educativi speciali. La scuola non dedica sufficiente attenzione al rispetto delle differenze e della diversità culturale. La differenziazione dei percorsi didattici in funzione dei bisogni formativi dei singoli studenti è assente o insufficiente, oppure singoli insegnanti realizzano percorsi differenziati in poche classi, senza forme di coordinamento delle attività a livello di scuola.		1 - Molto critica
		2 -
Le attività realizzate dalla scuola per gli studenti con bisogni educativi speciali sono sufficienti. La qualità degli interventi didattici per gli studenti con bisogni educativi speciali è in generale accettabile, ma ci sono aspetti da migliorare. Gli obiettivi educativi per questi studenti sono scarsamente definiti e il loro raggiungimento non viene monitorato. La scuola dedica un'attenzione appena sufficiente al rispetto delle differenze e della diversità culturale. La differenziazione dei percorsi didattici in funzione dei bisogni formativi dei singoli studenti è sufficientemente strutturata, anche se non applicata in modo diffuso a livello di scuola. Gli obiettivi educativi non sempre sono definiti e non sono presenti forme di monitoraggio e valutazione per verificarne il raggiungimento. Gli interventi individualizzati nel lavoro d'aula sono poco diffusi a livello di scuola.		3 - Con qualche criticità
		4 -
Le attività realizzate dalla scuola per gli studenti con bisogni educativi speciali sono efficaci. In generale le attività didattiche sono di buona qualità. La scuola monitora il raggiungimento degli obiettivi previsti per gli studenti con bisogni educativi speciali. La scuola promuove il rispetto delle differenze e della diversità culturale. La differenziazione dei percorsi didattici in funzione dei bisogni educativi dei singoli studenti è ben strutturata a livello di scuola. Gli obiettivi educativi sono definiti e sono presenti modalità di verifica degli esiti. Gli interventi individualizzati nel lavoro d'aula sono piuttosto diffusi a livello di scuola.		5 - Positiva
		6 -
Nelle attività di inclusione sono attivamente coinvolti diversi soggetti (docenti curricolari, di sostegno, tutor, famiglie, enti locali, associazioni) compreso il gruppo dei pari. Le attività didattiche per gli studenti con bisogni educativi speciali sono di buona qualità. La scuola monitora sistematicamente il raggiungimento degli obiettivi previsti per gli studenti con bisogni educativi speciali e a seguito di ciò, se necessario, gli interventi vengono rimodulati. La scuola promuove efficacemente il rispetto delle differenze e della diversità culturale. La differenziazione dei percorsi didattici in funzione dei bisogni formativi dei singoli studenti è efficacemente strutturata a livello di scuola; le attività rivolte ai diversi gruppi di studenti raggiungono tutti i potenziali destinatari. Gli obiettivi educativi sono ben definiti e sono adottate modalità di verifica degli esiti. Gli interventi individualizzati sono utilizzati in maniera sistematica nel lavoro d'aula.		7 - Eccellente

Motivazione del giudizio assegnato

3A.4 Continuita' e orientamento

Subarea: Continuita'

3.4.a Attivita' di continuita'

3.4.a.1 Tipologia delle azioni realizzate per la continuita' -PRIMARIA

Istituto:CTIC84800A - Tipologia delle azioni realizzate per la continuita' -PRIMARIA				
opzione	Situazione della scuola: CTIC84800A	Riferimento Provinciale (% scuole in cui sono presenti gli aspetti seguenti)	Riferimento Regionale (% scuole in cui sono presenti gli aspetti seguenti)	Riferimento Nazionale (% scuole in cui sono presenti gli aspetti seguenti)
Incontri tra insegnanti dell'infanzia e della primaria per scambio di informazioni utili alla formazione delle classi	Presente	97,4	95,4	96,6
Incontri tra insegnanti dell'infanzia e della primaria per definire le competenze in uscita e in entrata	Presente	89,6	83,7	78,3
Visita della scuola primaria da parte dei bambini dell'infanzia	Dato mancante	93	94,3	96
Attivita' educative per i bambini dell'infanzia con insegnanti della primaria	Dato mancante	66,1	66,7	65,7
Attivita' educative comuni tra bambini dell'infanzia e della primaria	Dato mancante	79,1	79,3	79
Trasmissione dall'infanzia alla primaria di fascicoli articolati sul percorso formativo dei singoli studenti	Presente	64,3	60,5	63,9
Altro	Dato mancante	9,6	10,2	14,3

3.4.a.1 Tipologia delle azioni realizzate per la continuita' -SECONDARIA

Istituto:CTIC84800A - Tipologia delle azioni realizzate per la continuita' -SECONDARIA				
opzione	Situazione della scuola: CTIC84800A	Riferimento Provinciale (% scuole in cui sono presenti gli aspetti seguenti)	Riferimento Regionale (% scuole in cui sono presenti gli aspetti seguenti)	Riferimento Nazionale (% scuole in cui sono presenti gli aspetti seguenti)
Incontri tra insegnanti della primaria e della secondaria per scambio di informazioni utili alla formazione delle classi	Presente	99	95,7	97,1
Incontri tra insegnanti della primaria e della secondaria per definire le competenze in uscita e in entrata	Presente	87,5	82,8	78,9
Visita della scuola secondaria da parte degli studenti della primaria	Presente	98,1	95,3	95
Attivita' educative per studenti della primaria con insegnanti della secondaria	Presente	74	77	74,1
Attivita' educative comuni tra studenti della primaria e della secondaria	Presente	82,7	82,5	73,4
Trasmissione dalla primaria alla secondaria di fascicoli articolati sul percorso formativo dei singoli studenti	Presente	53,8	52,6	51,8
Altro	Dato mancante	11,5	9,7	13,7

Domande Guida

Quali azioni realizza la scuola per garantire la continuita' educativa per gli studenti nel passaggio da un ordine di scuola all'altro?

Gli insegnanti di ordini di scuola diversi si incontrano per parlare della continuità educativa (formazione delle classi, competenze attese in ingresso, prevenzione degli abbandoni, ecc.)?

Gli interventi realizzati per garantire la continuità educativa sono efficaci?

Punti di Forza (Digitare al max 1500 caratteri)	Punti di Debolezza (Digitare al max 1500 caratteri)
<p>Attraverso incontri formali di dipartimento verticale ed orizzontale, i docenti dei tre ordini di scuola hanno condiviso curricoli disciplinari verticali, programmazioni per unità di apprendimento, rubriche di valutazione delle competenze chiave e di cittadinanza.</p> <p>Inoltre sono state programmate e realizzate attività didattiche che hanno coinvolto docenti ed alunni della scuola primaria e secondaria di primo grado nella realizzazione di lezioni di approfondimento su alcune tematiche comuni, quali: " I viaggi della speranza: ieri e oggi", "Il genere Fantasy".</p> <p>Le funzioni strumentali dell'Area 2 hanno elaborato un report di Istituto per monitorare i risultati a distanza tra un ordine di scuola e l'altro.</p> <p>Oltre agli incontri calendarizzati, vengono trasmessi fascicoli articolati sul percorso formativo dei singoli studenti nel passaggio tra la scuola dell'infanzia e la primaria e tra la primaria e la secondaria di primo grado.</p>	<p>Organizzare momenti comuni che possano coinvolgere gli alunni e i docenti della scuola dell'infanzia e della scuola primaria.</p>

Subarea: Orientamento

3.4.b Attività di orientamento

3.4.b.1 Tipologia delle azioni realizzate per l'orientamento-SECONDARIA

Istituto:CTIC84800A - Tipologia delle azioni realizzate per l'orientamento-SECONDARIA				
opzione	Situazione della scuola: CTIC84800A	Riferimento Provinciale (% scuole in cui sono presenti gli aspetti seguenti)	Riferimento Regionale (% scuole in cui sono presenti gli aspetti seguenti)	Riferimento Nazionale (% scuole in cui sono presenti gli aspetti seguenti)
Percorsi di orientamento per la comprensione di sé e delle proprie inclinazioni	Presente	75	73,7	81,6
Collaborazione con soggetti esterni per le attività di orientamento	Dato mancante	45,2	33,5	55,8
Utilizzo di strumenti per l'orientamento	Presente	54,8	43,5	55,1
Presentazione agli studenti dei diversi indirizzi di scuola secondaria di II grado	Presente	100	98,2	97,8
Monitoraggio degli studenti dopo l'uscita dalla scuola	Presente	55,8	48,5	49,7
Incontri individuali degli studenti con i docenti referenti per l'orientamento per ricevere supporto nella scelta della scuola superiore	Dato mancante	70,2	61,2	58,4
Predisposizione di un modulo articolato per il consiglio orientativo da consegnare agli studenti	Presente	65,4	61	76,4
Altro	Dato mancante	14,4	12,9	21,1

Domande Guida

La scuola realizza percorsi di orientamento per la comprensione di sé e delle proprie inclinazioni? Quali classi sono coinvolte?

La scuola realizza attività di orientamento finalizzate alla scelta del percorso formativo successivo? Queste attività coinvolgono le realtà formative del territorio? La scuola organizza incontri/attività rivolti alle famiglie sulla scelta del percorso formativo successivo?

La scuola realizza attività di orientamento al territorio e alle realtà produttive e professionali?

La scuola secondaria di I grado monitora quanti studenti seguono il consiglio orientativo?

In che modo la scuola monitora se le attività di orientamento sono efficaci?

Punti di Forza (Digitare al max 1500 caratteri)	Punti di Debolezza (Digitare al max 1500 caratteri)
<p>La scuola realizza percorsi di orientamento per la comprensione di sé e delle proprie inclinazioni coinvolgendo tutti gli ordini di scuola e tutte le sezioni. I docenti delle classi terze della scuola secondaria di primo grado organizzano attività di orientamento finalizzate alla scelta del percorso scolastico successivo degli alunni attraverso la presentazione dei diversi indirizzi di scuola secondaria di secondo grado. La scuola organizza incontri sulla scelta del percorso scolastico e predispone un modulo articolato per il consiglio orientativo da consegnare agli studenti in uscita. I consigli orientativi forniti dai docenti sono seguiti da un gran numero di famiglie e studenti.</p>	<p>Migliorare ulteriormente la collaborazione con soggetti esterni per le attività di orientamento.</p>


Subarea: Alternanza scuola - lavoro

Domande Guida
<p>Quante convenzioni la scuola stipula con imprese, associazioni, enti o altri soggetti disponibili ad accogliere studenti in percorsi di alternanza scuola-lavoro? Con quali tipologie di imprese, associazioni, ecc. vengono stipulate convenzioni? La gamma delle imprese con cui la scuola stipula convenzioni è diversificata?</p>
<p>La scuola conosce i fabbisogni formativi del tessuto produttivo del territorio?</p>
<p>In che modo la scuola progetta i percorsi di alternanza scuola-lavoro (esperienze di co-progettazione, ruolo dei tutor di scuola e dei tutor aziendali, ecc.)?</p>
<p>In che modo i percorsi di alternanza scuola lavoro si integrano con il Piano dell'offerta formativa triennale della scuola?</p>
<p>In che modo la scuola monitora i percorsi di alternanza scuola-lavoro?</p>
<p>La scuola ha definito le competenze attese per gli studenti al termine dell'esperienza di alternanza?</p>
<p>In che modo la scuola valuta e certifica le competenze acquisite dagli studenti al termine del percorso di alternanza scuola-lavoro?</p>
<p>Nell'ultimo anno si è verificato un aumento del numero delle convenzioni stipulate rispetto agli anni precedenti? Per quale motivo?</p>
<p>Nell'ultimo anno si è verificato un aumento del numero degli studenti che prendono parte ai percorsi di alternanza scuola-lavoro rispetto agli anni precedenti? Quali sono le ricadute per la scuola?</p>

Punti di Forza (Digitare al max 1500 caratteri)	Punti di Debolezza (Digitare al max 1500 caratteri)
<p>La scuola realizza percorsi di orientamento per la comprensione di sé e delle proprie inclinazioni coinvolgendo tutti gli ordini di scuola e tutte le sezioni. I docenti delle classi terze della scuola secondaria di primo grado organizzano attività di orientamento finalizzate alla scelta del percorso scolastico successivo degli alunni attraverso la presentazione dei diversi indirizzi di scuola secondaria di secondo grado. La scuola organizza incontri sulla scelta del percorso scolastico e predispone un modulo articolato per il consiglio orientativo da consegnare agli studenti in uscita. I consigli orientativi forniti dai docenti sono seguiti da un gran numero di famiglie e studenti.</p>	<p>Migliorare ulteriormente la collaborazione con soggetti esterni per le attività di orientamento.</p>

Rubrica di valutazione e Motivazione del giudizio assegnato

Rubrica di Valutazione	
Criterio di qualità: La scuola garantisce la continuità' dei percorsi scolastici e cura l'orientamento personale, scolastico e professionale degli studenti.	Situazione della scuola
<p>Le attività' di continuità' e/o di orientamento sono assenti o insufficienti, oppure singoli insegnanti realizzano attività' di continuità' e/o orientamento limitatamente ad alcune sezioni, senza forme di coordinamento a livello di scuola.</p> <p>Per la scuola secondaria di II grado - La scuola ha stipulato convenzioni con un partenariato non diversificato di imprese ed associazioni del territorio. Il numero di convenzioni e' nettamente inferiore al riferimento provinciale. La scuola non ha integrato nella propria offerta formativa i percorsi di alternanza scuola - lavoro. I progetti di alternanza non rispondono ai fabbisogni formativi del tessuto produttivo del territorio. Le attività' di alternanza non vengono monitorate. La scuola non ha definito le competenze attese per gli studenti a conclusione dei percorsi di alternanza e non utilizza criteri di valutazione delle competenze acquisite al termine dell'alternanza.</p>	1 - Molto critica
	2 -
<p>Le attività' di continuità' presentano un livello di strutturazione sufficiente anche se sono prevalentemente orientate alla formazione delle classi.</p> <p>Le attività' di orientamento coinvolgono almeno tutte le classi finali. La qualità' delle attività' proposte agli studenti e' in genere accettabile, anche se per lo più' limitate a presentare i diversi indirizzi di scuola superiore / corsi di studio universitari. La scuola non monitora i risultati delle proprie azioni di orientamento.</p> <p>Per la scuola secondaria di II grado - La scuola ha stipulato convenzioni con un partenariato non diversificato di imprese ed associazioni. Il numero di convenzioni stipulate è di poco inferiore al riferimento provinciale. La scuola ha integrato in modo non organico nella propria offerta formativa i percorsi di alternanza scuola – lavoro. I progetti di alternanza scuola lavoro rispondono solo in parte ai fabbisogni professionali del territorio e alle esigenze formative degli studenti. Le attività di alternanza scuola – lavoro vengono monitorate in modo occasionale. La scuola non definisce i criteri di valutazione delle competenze acquisite al termine del percorso di alternanza scuola-lavoro.</p>	3 - Con qualche criticità'
	4 -
<p>Le attività' di continuità' sono ben strutturate. La collaborazione tra i docenti di ordini di scuola diversi e' consolidata. La scuola realizza diverse attività finalizzate ad accompagnare gli studenti nel passaggio da un ordine di scuola all'altro.</p> <p>Le attività' di orientamento sono ben strutturate e coinvolgono anche le famiglie. La scuola realizza percorsi finalizzati alla conoscenza di sé e delle proprie attitudini. Gli studenti dell'ultimo anno e le famiglie, oltre a partecipare alle presentazioni delle diverse scuole/indirizzi di studio universitario, sono coinvolti in attività organizzate all'esterno (scuole, centri di formazione, università'). La scuola realizza attività' di orientamento alle realtà' produttive e professionali del territorio. La scuola monitora i risultati delle proprie azioni di orientamento; un buon numero di studenti segue il consiglio orientativo della scuola.</p> <p>Per la scuola secondaria di II grado - La scuola ha stipulato convenzioni con un variegato partenariato di imprese ed associazioni. Il numero di convenzioni stipulate è uguale o di poco superiore al riferimento provinciale. La scuola ha integrato nella propria offerta formativa i percorsi di alternanza scuola – lavoro. I progetti di alternanza rispondono ai fabbisogni professionali del territorio. Le attività di alternanza vengono monitorate. La scuola valuta e certifica le competenze degli studenti al termine del percorso di alternanza.</p>	5 - Positiva

		6 -
<p>Le attività di continuità sono organizzate in modo efficace. La collaborazione tra docenti di ordini di scuola diversi è ben consolidata e si concretizza nella progettazione di attività per gli studenti finalizzate ad accompagnarli nel passaggio tra un ordine di scuola e l'altro. La scuola predispone informazioni articolate sul percorso scolastico dei singoli studenti (es. portfolio) e monitora gli esiti degli studenti nel passaggio da un ordine di scuola all'altro. La scuola realizza azioni di orientamento finalizzate a far emergere le inclinazioni individuali che coinvolgono più classi, non solo quelle dell'ultimo anno. Inoltre propone attività mirate a far conoscere l'offerta formativa presente sul territorio, anche facendo svolgere attività formative esterne (scuole, centri di formazione, università). Le attività di orientamento sono ben strutturate e pubblicizzate e coinvolgono anche le famiglie. La scuola monitora i risultati delle proprie azioni di orientamento; la stragrande maggioranza degli studenti segue il consiglio orientativo della scuola.</p> <p>Per la scuola secondaria di II grado - La scuola ha stipulato convenzioni con un partenariato diversificato di imprese ed associazioni. Il numero di convenzioni stipulate è nettamente superiore al riferimento provinciale. La scuola ha integrato in modo organico nella propria offerta formativa i percorsi di alternanza scuola – lavoro. I progetti di alternanza scuola lavoro rispondono in modo coerente ai fabbisogni formativi del tessuto produttivo del territorio e alle esigenze formative degli studenti. Le attività di alternanza vengono monitorate in maniera regolare. La scuola ha definito le competenze attese per gli studenti a conclusione dei percorsi di alternanza. La scuola valuta e certifica le competenze degli studenti al termine del percorso di alternanza sulla base di criteri definiti e condivisi.</p>		7 - Eccellente

Motivazione del giudizio assegnato

Le attività di continuità all'interno dell'Istituto sono organizzate in modo efficace. La collaborazione tra docenti di ordini di scuola diversi è ben consolidata e si concretizza nella progettazione di attività per gli studenti finalizzate ad accompagnarli nel passaggio da un ordine di scuola all'altro. La scuola monitora gli esiti degli studenti nel passaggio da un ordine di scuola all'altro (scuola infanzia/scuola primaria, scuola primaria/scuola secondaria di primo grado). La scuola realizza azioni di orientamento finalizzate a far emergere le inclinazioni individuali che coinvolgono più classi, non solo quelle dell'ultimo anno. Inoltre propone attività mirate a far conoscere l'ampliamento dell'offerta formativa presente nel territorio, anche facendo svolgere visite guidate nelle scuole secondarie del territorio. Le attività di orientamento sono ben strutturate e pubblicizzate. La stragrande maggioranza delle famiglie e degli studenti segue il consiglio orientativo della scuola.

3B Processi - Pratiche gestionali e organizzative

3B.5 Orientamento strategico e organizzazione della scuola

Subarea: Missione e visione della scuola

Domande Guida
La missione e la visione dell'istituto sono definite chiaramente?
La missione e la visione dell'istituto sono condivise all'interno della comunità scolastica? Sono rese note anche all'esterno, presso le famiglie e il territorio?

Punti di Forza (Digitare al max 1500 caratteri)	Punti di Debolezza (Digitare al max 1500 caratteri)
La missione dell'istituto e le priorità sono definite chiaramente e condivise all'interno della comunità scolastica. Il Piano dell'offerta formativa è ampiamente pubblicizzato sul territorio e alle famiglie attraverso il sito della scuola.	Nessuno.

Subarea: Monitoraggio delle attività

Domande Guida
In che modo la scuola monitora lo stato di avanzamento delle attività che svolge? Quali strumenti di monitoraggio adotta?
La scuola utilizza forme di bilancio sociale per rendicontare la propria attività all'esterno?

Punti di Forza (Digitare al max 1500 caratteri)	Punti di Debolezza (Digitare al max 1500 caratteri)
La scuola pianifica le azioni per il raggiungimento dei propri obiettivi attraverso le riunioni di staff, i dipartimenti disciplinari, gli incontri di interclasse e i consigli di classe. Per quanto concerne lo stato di avanzamento della pianificazione strategica, gli organi di competenza monitorano costantemente (in ingresso, alla fine del primo quadrimestre, alla fine del secondo quadrimestre) attraverso prove standardizzate per classi parallele le performance degli allievi, inoltre tutti i progetti extracurricolari vengono monitorati attraverso la compilazione di un registro cartaceo nel quale vengono annotati: la frequenza del singolo alunno, le tappe del percorso formativo del progetto e i livelli di competenze raggiunti; a fine corso ai corsisti vengono somministrate schede per monitorare il loro gradimento e la ricaduta sul curriculum delle competenze acquisite. L'istituto da anni svolge attività di autovalutazione con questionari rivolti alle famiglie, agli alunni, ai docenti e al personale ATA.	Nessuno.

Subarea: Organizzazione delle risorse umane

3.5.a Gestione delle funzioni strumentali

3.5.a.1 Modalita' di distribuzione delle risorse per le funzioni strumentali

Modalita' di distribuzione delle risorse per le funzioni strumentali				
		Riferimento Provinciale %	Riferimento Regionale %	Riferimento Nazionale %
Validi	Meno di 500 €	16	16,4	14,4
	Tra 500 e 700 €	31,1	28,9	26,8
	Tra 700 e 1000 €	41,5	36,4	35
	Più di 1000 €	11,3	18,4	23,8
	n.d.			
Situazione della scuola: CTIC84800A	Dato mancante			

3.5.b Gestione del Fondo di Istituto

3.5.b.1 Ripartizione del FIS tra insegnanti e personale ATA

Istituto:CTIC84800A % - Ripartizione del FIS tra insegnanti e personale ATA				
opzione	Situazione della scuola: CTIC84800A %	Riferimento Provinciale %	Riferimento Regionale %	Riferimento Nazionale %
Percentuale del FIS per gli insegnanti	Dato Mancante	69,5	70	72,8
Percentuale del FIS per gli ATA	Dato Mancante	30,8	30,1	27,3

3.5.b.3 Quota di insegnanti che percepisce più di 500€ di FIS

Istituto:CTIC84800A % - Quota di insegnanti che percepisce più di 500€ di FIS				
opzione	Situazione della scuola: CTIC84800A %	Riferimento Provinciale %	Riferimento Regionale %	Riferimento Nazionale %
Quota insegnanti che percepisce più di 500€ (rispetto al totale degli insegnanti che usufruisce del FIS)	43,3333333333333	26,27	28,65	24,41

3.5.b.5 Personale ATA che percepisce piu' di 500 euro di FIS

Istituto:CTIC84800A % - Personale ATA che percepisce piu' di 500 euro di FIS				
opzione	Situazione della scuola: CTIC84800A %	Riferimento Provinciale %	Riferimento Regionale %	Riferimento Nazionale %
Percentuale ATA che percepisce più di 500€ (rispetto al totale del personale ATA che usufruisce del FIS)	35	47,08	52,13	40,09

Domande Guida

Quali funzioni strumentali ha individuato la scuola e quanti docenti svolgono tali funzioni? Come è ripartito il Fondo di istituto? Quanti docenti ne beneficiano? Quanti ATA?

In che modo sono gestite le assenze del personale?

C'è una chiara divisione dei compiti e delle aree di attività tra il personale ATA?

Le responsabilità e i compiti dei docenti che hanno incarichi specifici sono definiti in modo chiaro?

Punti di Forza (Digitare al max 1500 caratteri)	Punti di Debolezza (Digitare al max 1500 caratteri)
<p>Tutti i docenti con incarichi di responsabilità e il personale ATA hanno una chiara divisione dei compiti assegnati con dettaglio delle attività di competenza. Dall'analisi dei dati della gestione del FIS emerge che gli operatori scolastici sono coinvolti in larga misura nella realizzazione del Piano dell'Offerta.</p> <p>Anche per quanto concerne la distribuzione delle risorse delle funzioni strumentali, il posizionamento nella fascia medio-bassa si deve alla presenza di un maggior numero di docenti rispetto a quello previsto dalle aree contrattualizzate.</p> <p>Nell'ambito dei processi decisionali ampio è il coinvolgimento dei docenti attraverso il collegio, i dipartimenti, i consigli di classe, di interclasse e di intersezione nella definizione di : articolazione oraria e criteri di formazione delle classi, scelta dei contenuti del curriculum e criteri di valutazione, delle attività di ampliamento dell'Offerta Formativa, elaborazione e condivisione delle strategie didattiche e delle modalità di lavoro degli studenti.</p>	Nessuno.

Subarea: Gestione delle risorse economiche

3.5.e Progetti prioritari

3.5.e.1 Tipologia dei progetti prioritari

Istituto:CTIC84800A % - Tipologia dei progetti prioritari				
opzione	Situazione della scuola: CTIC84800A %	Riferimento Provinciale %	Riferimento Regionale %	Riferimento Nazionale %
Formazione e aggiornamento del personale	0	15,2	16	17,2
Educazione alla convivenza civile	0	18,4	15,7	14,7
Attivita' artistico - espressive	0	16,8	17,4	12,3
Tecnologie informatiche (TIC)	0	25,6	27,4	38,6
Lingue straniere	1	37,6	30,7	34,5
Prevenzione del disagio - inclusione	0	8	7,2	11
Abilita' logico-matematiche e scientifiche	0	38,4	31,2	36,4
Abilita' linguistiche / lettura / biblioteca	1	20,8	30	25,5
Altri argomenti	0	12	14,3	16,6
Progetto trasversale d' istituto	0	3,2	9,8	13,3
Orientamento - accoglienza - continuita'	1	23,2	16,2	17,9
Sport	0	16,8	14,3	14,3

3.5.e.2 Durata media dei progetti prioritari

Istituto:CTIC84800A - Durata media dei progetti prioritari				
opzione	Situazione della scuola: CTIC84800A	Riferimento Provinciale	Riferimento Regionale	Riferimento Nazionale
Durata media dei progetti in anni	5,66666666666667	1,78	1,56	3,06


3.5.e.4 Descrizione dell'importanza dei progetti prioritari

Istituto:CTIC84800A % - Descrizione dell'importanza dei progetti prioritari	
	Situazione della scuola: CTIC84800A %
Progetto 1	Ha offerto la possibilità ai discenti di venire a contatto con la lingua straniera "viva", attraverso l'azione di esperti madrelingua (ingl. - fra.) p
Progetto 2	Ha avviato un processo di riflessione, di lavoro comune, di collaborazione, di recupero del senso del vivere sociale e democratico e di riscoperta dei
Progetto 3	Per sviluppare abilità competenze e spirito imprenditoriale. Il progetto mira alla crescita dello studente come cittadino d'europa attraverso lo svilu

Domande Guida
L'allocazione delle risorse economiche nel Programma annuale è coerente con il Piano Triennale dell'Offerta Formativa?
Quanto spende in media la scuola per ciascun progetto (cfr. l'indice di frammentazione della spesa)?
Quali sono i tre progetti prioritari per la scuola? Qual è la durata media di questi progetti? Sono coinvolti esperti esterni?
Le spese si concentrano sui progetti prioritari (cfr. l'indice di concentrazione della spesa)?

Punti di Forza (Digitare al max 1500 caratteri)	Punti di Debolezza (Digitare al max 1500 caratteri)
L'allocazione delle risorse economiche dell'Istituto ,nel Programma annuale, è in larga parte coerente con il Piano Triennale dell'Offerta Formativa; in media si spendono circa millecinquecento euro per ogni progetto. Buono il grado di coerenza tra le scelte educative e la locazione delle risorse economiche che si concentrano sulle tematiche ritenute prioritarie dalla scuola(potenziamento logico-matematico, potenziamento linguistico sia in lingua madre che in lingue straniere). Il coinvolgimento di personale esterno interessa solo i progetti di lingua straniera attraverso il reclutamento di lettori madrelingua.	Nessuno.

Rubrica di valutazione e Motivazione del giudizio assegnato

Rubrica di Valutazione		
Critero di qualità: La scuola definisce la propria missione e la visione, monitora in modo sistematico le attività che svolge, individua ruoli di responsabilita' e compiti per il personale in modo funzionale e utilizza in modo adeguato le risorse economiche.	Situazione della scuola	
La missione e la visione della scuola non sono state definite oppure sono state definite in modo vago. Non sono presenti forme di monitoraggio delle azioni. La definizione delle responsabilita' e dei compiti tra le diverse componenti scolastiche e' poco chiara o non e' funzionale all'organizzazione delle attivita'. Le spese definite nel Programma annuale non sono coerenti con le scelte indicate nel Piano triennale dell'offerta formativa. Le risorse economiche destinate ai progetti non sono investite in modo adeguato.		1 - Molto critica
		2 -
La scuola ha definito la missione e la visione, anche se sono poco condivise nella comunita' scolastica e con le famiglie e il territorio. Il monitoraggio delle azioni e' attuato in modo non strutturato. E' presente una definizione delle responsabilita' e dei compiti tra le diverse componenti scolastiche, anche se non tutti i compiti sono chiari e funzionali all'organizzazione delle attivita'. Solo alcune spese definite nel Programma annuale sono coerenti con le scelte indicate nel Piano triennale dell'offerta formativa. Solo una parte delle risorse economiche destinate ai progetti sono investite in modo adeguato.		3 - Con qualche criticita'
		4 -
La scuola ha definito la missione e la visione e queste sono condivise nella comunita' scolastica, con le famiglie e il territorio. La scuola utilizza forme strutturate di monitoraggio delle azioni. Responsabilita' e compiti delle diverse componenti scolastiche sono individuati chiaramente. La maggior parte delle spese definite nel Programma annuale sono coerenti con le scelte indicate nel Piano triennale dell'offerta formativa. La maggior parte delle risorse economiche destinate ai progetti sono investite in modo adeguato.		5 - Positiva
		6 -
La scuola ha definito la missione e la visione e queste sono condivise nella comunità scolastica, con le famiglie e il territorio. La scuola utilizza in modo sistematico forme strutturate di monitoraggio delle azioni, che permettono di orientare le strategie e riprogettare le azioni. Responsabilita' e compiti del personale sono individuati chiaramente e sono funzionali alle attivita'. Tutte le spese definite nel Programma annuale sono coerenti con le scelte indicate nel Piano triennale dell'offerta formativa. Tutte le risorse economiche destinate ai progetti sono investite in modo adeguato.		7 - Eccellente

Motivazione del giudizio assegnato

La scuola ha definito la missione e la visione e queste sono condivise nella comunità scolastica, con le famiglie e il territorio. La scuola utilizza in modo sistematico forme strutturate di monitoraggio delle azioni, che permettono di orientare le strategie e riprogettare le azioni. Responsabilita' e compiti del personale sono individuati chiaramente e sono funzionali alle attivita'. La maggior parte delle spese definite nel Programma annuale sono coerenti con le scelte indicate nel Piano triennale dell'offerta formativa e le risorse economiche destinate ai progetti sono investite in modo adeguato.

3B.6 Sviluppo e valorizzazione delle risorse umane

Subarea: Formazione

3.6.a Formazione per gli insegnanti

3.6.a.1 Numerosità delle attività di formazione

Istituto:CTIC84800A - Numerosità delle attività di formazione				
opzione	Situazione della scuola: CTIC84800A	Riferimento Provinciale	Riferimento Regionale	Riferimento Nazionale
Numero di progetti di formazione per gli insegnanti	1	15,95	16,49	13,79

3.6.a.2 Tipologia degli argomenti della formazione

Istituto:CTIC84800A - Tipologia degli argomenti della formazione				
opzione	Situazione della scuola: CTIC84800A	Riferimento Provinciale	Riferimento Regionale	Riferimento Nazionale
Curricolo e discipline	0	13,96	18,55	13,98
Attuazione autonomia didattica, organizzativa e gestionale delle scuole	0	13,63	18,19	13,41
Aspetti normativi	0	13,95	18,61	13,86
Valutazione degli apprendimenti, certificazione delle competenze, valutazione interna / autovalutazione	0	13,84	18,42	13,71
Progettazione e pianificazione di percorsi di miglioramento	0	13,58	18,22	13,48
Tecnologie informatiche e loro applicazione all'attività didattica	0	14,61	19,24	14,51
Inclusione studenti con disabilità e DSA	1	14,47	18,93	14,23
Inclusione studenti con cittadinanza non italiana	0	13,5	18,15	13,37
Temi multidisciplinari	0	13,64	18,28	13,51
Lingue straniere	0	13,78	18,35	13,54
Prevenzione del disagio giovanile nelle diverse forme	0	13,7	18,39	13,61
Orientamento	0	13,49	18,12	13,31
Altro	0	13,74	18,31	13,55

Domande Guida

La scuola raccoglie le esigenze formative dei docenti e del personale ATA?

Quali temi per la formazione la scuola promuove e perché (es. curriculum e competenze, bisogni educativi speciali, tecnologie didattiche, ecc.)?

Qual è la qualità delle iniziative di formazione promosse dalla scuola?

Quali ricadute hanno le iniziative di formazione nell'attività didattica e organizzativa?

Punti di Forza (Digitare al max 1500 caratteri)	Punti di Debolezza (Digitare al max 1500 caratteri)
La scuola raccoglie le esigenze formative del personale; un buon numero di docenti ha partecipato a percorsi di formazione e di aggiornamento, in particolare nel corrente anno scolastico la maggior parte di docenti ha seguito un corso di formazione sull'inclusione. Le ricadute del corso nell'attività didattica ed organizzativa sono state buone.	Nessuno.

Subarea: Valorizzazione delle competenze

Domande Guida

La scuola utilizza le informazioni sulle competenze del personale (es. curriculum, corsi frequentati, ecc.)? In che modo? La scuola tiene conto delle competenze del personale per una migliore gestione delle risorse umane (es. assegnazione di incarichi retribuiti, suddivisione dei compiti)?

Il peso attribuito ai diversi criteri dal Comitato per la valutazione dei docenti è stato ritenuto adeguato dai docenti della scuola?

La scuola adotta altre forme per la valorizzazione delle professionalità?

Punti di Forza (Digitare al max 1500 caratteri)	Punti di Debolezza (Digitare al max 1500 caratteri)
La scuola attraverso il curriculum raccoglie le esperienze formative del personale e utilizza le competenze possedute a vantaggio dell'assegnazione di incarichi e di referenze. Il peso attribuito ai diversi criteri dal Comitato per la valutazione dei docenti è stato ritenuto adeguato dai docenti della scuola.	Nessuno.

Subarea: Collaborazione tra insegnanti**3.6.b Formazione per il personale ATA****3.6.b.1 Numerosità delle attività di formazione**

Istituto:CTIC84800A - Numerosità delle attività di formazione				
opzione	Situazione della scuola: CTIC84800A	Riferimento Provinciale (% scuole che ha attivato gruppi per argomento)	Riferimento Regionale (% scuole che ha attivato gruppi per argomento)	Riferimento Nazionale (% scuole che ha attivato gruppi per argomento)
Numero di progetti di formazione per il personale ATA	1	2,9	2,56	2,57

3.6.b.2 Tipologia degli argomenti delle attività di formazione

Istituto:CTIC84800A - Tipologia degli argomenti delle attività di formazione				
opzione	Situazione della scuola: CTIC84800A	Riferimento Provinciale %	Riferimento Regionale %	Riferimento Nazionale %
Accoglienza, vigilanza e comunicazione	0	2,37	2,52	2,24
Il proprio ruolo nell'organizzazione scolastica, collaborazione con insegnanti e dirigente scolastico nei processi d'innovazione	0	2,46	2,64	2,24
Gestione amministrativa del personale	1	2,56	2,78	2,62
Altro	0	2,26	2,43	2,22
Gestione dell'emergenza e del primo soccorso	0	2,46	2,58	2,45
Il servizio pubblico	0	2,61	2,69	2,42
Contratti e procedure amministrativo-contabili	0	2,24	2,41	2,2
Procedure digitali sul SIDI	0	2,35	2,45	2,29
Gestione delle relazioni interne ed esterne	0	2,23	2,4	2,18
Ricostruzioni di carriera e rapporti con le ragionerie territoriali	0	2,23	2,39	2,17
Gestione dei conflitti e dei gruppi di lavoro	0	2,26	2,41	2,21
Assistenza agli alunni con disabilità	0	2,25	2,42	2,2
Disciplina dell'accesso alla luce delle recenti innovazioni normative	0	2,25	2,41	2,2
Gestione dei beni nei laboratori	0	2,25	2,4	2,18
Gestione tecnica del sito web della scuola	0	2,26	2,42	2,21
Supporto tecnico all'attività didattica	0	2,23	2,39	2,17
Collaborazione insegnanti e dirigenti scolastici nei processi di innovazione	0	2,43	2,56	2,39
Autonomia scolastica	0	2,34	2,47	2,26
Gestione del bilancio e delle rendicontazioni	0	2,35	2,45	2,25
Relazioni sindacali	0	2,23	2,39	2,18
Nuova disciplina in materia di appalti pubblici e adempimenti connessi con i progetti PON	0	2,31	2,44	2,21
Gestione delle procedure di acquisto con il mercato elettronico	0	2,25	2,39	2,21
Funzionalità e sicurezza dei laboratori	0	2,54	2,68	2,49

Domande Guida

La scuola promuove la partecipazione dei docenti a gruppi di lavoro? Su quali tematiche? Con quali modalità organizzative (es. Dipartimenti, gruppi di docenti per classi parallele, gruppi spontanei, ecc.)?

I gruppi di lavoro composti da insegnanti producono materiali o esiti utili alla scuola?

Gli insegnanti condividono strumenti e materiali didattici? C'è uno spazio per la raccolta di questi strumenti e materiali (es. archivio, piattaforma on line)?

Quale percezione hanno gli insegnanti del confronto professionale e dello scambio di informazioni tra colleghi?

Punti di Forza (Digitare al max 1500 caratteri)

Punti di Debolezza (Digitare al max 1500 caratteri)

I docenti dei tre ordini di scuola hanno condiviso strumenti e materiali didattici che risultano essere di buona qualità. Nonostante manchino i dati relativi alla tipologia degli argomenti dei gruppi di lavoro, nell'istituzione i docenti hanno lavorato nei dipartimenti, nei consigli di classe e di interclasse o per gruppi spontanei.

I gruppi di lavoro hanno prodotto e condiviso materiali utili alla scuola come criteri comuni per la valutazione delle competenze degli studenti, per l'ampliamento dell'offerta formativa, per l'orientamento, per la continuità, per l'accoglienza, per l'inclusione. Inoltre, avendo condiviso un curriculum verticale hanno predisposto prove standardizzate per classi parallele per monitorare le competenze in ingresso, in itinere ed in uscita.

Tale clima di collaborazione trova conferma nell'ottimo esito della maggior parte degli studenti .

Nessuno.

Rubrica di valutazione e Motivazione del giudizio assegnato

Rubrica di Valutazione	
Criterio di qualità: La scuola valorizza le risorse professionali, promuove percorsi formativi di qualità e incentiva la collaborazione tra pari.	Situazione della scuola
La scuola non promuove iniziative di formazione per il personale, oppure le iniziative attivate non sono in relazione ai bisogni formativi del personale o sono di scarsa qualità. Le modalità adottate dalla scuola per valorizzare il personale non sono chiare e gli incarichi non sono assegnati sulla base delle competenze possedute. Non sono presenti gruppi di lavoro composti da docenti, oppure i gruppi non producono esiti utili alla scuola. Gli insegnanti non condividono i materiali didattici.	1 - Molto critica
	2 -
La scuola realizza iniziative formative di qualità sufficiente, che incontrano soltanto in parte i bisogni formativi del personale. Le modalità adottate dalla scuola per valorizzare il personale non sempre sono chiare e soltanto in alcuni casi gli incarichi sono assegnati sulla base delle competenze possedute. Nella scuola sono presenti gruppi di lavoro composti da insegnanti, anche se la qualità dei materiali o degli esiti che producono è disomogenea. Soltanto alcuni insegnanti condividono i materiali didattici.	3 - Con qualche criticità
	4 -
La scuola realizza iniziative formative di buona qualità e che rispondono ai bisogni formativi del personale. Le modalità adottate dalla scuola per valorizzare il personale sono chiare e la maggior parte degli incarichi sono assegnati sulla base delle competenze possedute. Nella scuola sono presenti gruppi di lavoro composti da insegnanti, che producono materiali o esiti di buona qualità. La maggior parte degli insegnanti condivide materiali didattici di vario tipo.	5 - Positiva
	6 -
La scuola realizza iniziative formative di qualità elevata, che rispondono appieno ai bisogni formativi del personale. Le modalità adottate dalla scuola per valorizzare il personale sono chiare e condivise e gli incarichi sono assegnati sistematicamente sulla base delle competenze possedute. Nella scuola sono presenti più gruppi di lavoro composti da insegnanti, che producono materiali e strumenti di qualità eccellente. Tutti gli insegnanti condividono materiali didattici di vario tipo. I materiali didattici sono raccolti in modo sistematico.	7 - Eccellente

Motivazione del giudizio assegnato
La scuola realizza iniziative formative di buona qualità e che rispondono ai bisogni formativi del personale. Le modalità adottate dalla scuola per valorizzare il personale sono chiare e condivise e gli incarichi sono assegnati sistematicamente sulla base delle competenze possedute. Nella scuola sono presenti gruppi di lavoro composti da insegnanti, che producono materiali ed esiti di buona qualità. Tutti gli insegnanti condividono materiali didattici di vario tipo. I materiali didattici sono raccolti in modo sistematico.

3B.7 Integrazione con il territorio e rapporti con le famiglie

Subarea: Collaborazione con il territorio

3.7.a Reti di scuole

3.7.a.1 Partecipazione a reti di scuole

Partecipazione a reti di scuole				
		Riferimento Provinciale %	Riferimento Regionale %	Riferimento Nazionale %
Validi	Nessuna rete	4,8	6,2	4,2
	1-2 reti	33,1	31,3	30,4
	3-4 reti	34,7	35,5	34,1
	5-6 reti	16,1	16,7	17,6
	7 o piu' reti	11,3	10,4	13,6
Situazione della scuola: CTIC84800A		1-2 reti		

3.7.a.2 Reti di cui la scuola e' capofila

Reti di cui la scuola e' capofila				
		Riferimento Provinciale %	Riferimento Regionale %	Riferimento Nazionale %
Validi	Mai capofila	60,8	63,7	67
	Capofila per una rete	26,7	23,9	21,6
	Capofila per più reti	12,5	12,4	11,4
	n.d.			
Situazione della scuola: CTIC84800A	Mai capofila			

3.7.a.3 Apertura delle reti ad enti o altri soggetti

Apertura delle reti ad enti o altri soggetti				
		Riferimento Provinciale %	Riferimento Regionale %	Riferimento Nazionale %
Validi	Nessuna apertura	30,5	34,6	36,6
	Bassa apertura	19,5	16,1	17,9
	Media apertura	25,4	21,5	20,6
	Alta apertura	24,6	27,7	24,9
	n.d.			
Situazione della scuola: CTIC84800A	Nessuna apertura (0 reti)			

3.7.a.4 Distribuzione delle reti per tipologia di finanziamento

Istituto:CTIC84800A - Distribuzione delle reti per tipologia di finanziamento				
opzione	Situazione della scuola: CTIC84800A	Riferimento Provinciale (% scuole che hanno attivato reti per soggetto finanziatore)	Riferimento Regionale (% scuole che hanno attivato reti per soggetto finanziatore)	Riferimento Nazionale (% scuole che hanno attivato reti per soggetto finanziatore)
Stato	2	72	70,5	75,2
Regione	0	25,6	22,9	19,6
Altri enti locali o altre istituzioni pubbliche	0	12	12,6	20,8
Unione Europea	0	8,8	14,3	10
Contributi da privati	0	5,6	4,8	8,7
Scuole componenti la rete	0	48,8	45,2	53

3.7.a.5 Principale motivo di partecipazione alla rete

Istituto:CTIC84800A - Principale motivo di partecipazione alla rete				
opzione	Situazione della scuola: CTIC84800A	Riferimento Provinciale (% scuole che hanno attivato reti per motivo)	Riferimento Regionale (% scuole che hanno attivato reti per motivo)	Riferimento Nazionale (% scuole che hanno attivato reti per motivo)
Per fare economia di scala	0	23,2	27,9	30,6
Per accedere a dei finanziamenti	1	24,8	27,1	27,5
Per migliorare pratiche didattiche ed educative	0	82,4	79,8	80,8
Per migliorare pratiche valutative	0	11,2	9	15,2
Altro	1	31,2	30,3	31,8

3.7.a.6 Distribuzione delle reti per attivita' svolta

Istituto:CTIC84800A - Distribuzione delle reti per attivita' svolta				
opzione	Situazione della scuola: CTIC84800A	Riferimento Provinciale (% scuole che hanno attivato reti per attività)	Riferimento Regionale (% scuole che hanno attivato reti per attività)	Riferimento Nazionale (% scuole che hanno attivato reti per attività)
Progetti o iniziative riguardanti il curricolo e le discipline	0	15,2	19,3	23
Progetti o iniziative su temi multidisciplinari	0	18,4	12,6	14,5
Attività di formazione e aggiornamento del personale	1	76	71,7	71,3
Progetti o iniziative di innovazione metodologica e didattica	1	24,8	23,1	25,1
Progetti o iniziative di valutazione degli apprendimenti, certificazione delle competenze, valutazione interna - autovalutazione	0	8	8,1	16,1
Progetti o iniziative di orientamento	0	9,6	5,5	12,8
Progetti o iniziative per il contrasto alla dispersione scolastica	0	47,2	33,4	16,6
Progetti o iniziative per l'inclusione di alunni con disabilità e disturbi specifici di apprendimento	0	15,2	24,7	31,9
Progetti o iniziative per l'inclusione di alunni con cittadinanza non italiana	0	0,8	1,9	13,3
Gestione di servizi in comune	0	8,8	12,1	13,8
Realizzazione del piano nazionale scuola digitale	0	21,6	19,5	20,1
Realizzazione di eventi e manifestazioni progetti o iniziative didattiche, educative, sportive o culturali di interesse territoriale	0	23,2	21,7	18,4
Progetti o iniziative di contrasto al bullismo e al cyber bullismo	0	7,2	9,8	8,8
Valorizzazione delle risorse professionali	0	1,6	3,8	3,8
Altro	0	18,4	16,6	19,4

3.7.b Accordi formalizzati

3.7.b.1 Varieta' dei soggetti con cui la scuola stipula accordi

Varieta' dei soggetti con cui la scuola stipula accordi				
		Riferimento Provinciale %	Riferimento Regionale %	Riferimento Nazionale %
Validi	Nessun accordo	4,1	7,2	6,9
	Bassa varietà (da 1 a 2)	10,7	16,4	16,8
	Medio - bassa varietà (da 3 a 4)	60,7	52,6	49,1
	Medio - alta varietà (da 6 a 8)	23	22,4	25
	Alta varietà (piu' di 8)	1,6	1,4	2,3
Situazione della scuola: CTIC84800A	Accordi con 1-2 soggetti			

3.7.b.2 Tipologia di soggetti con cui la scuola ha accordi

Istituto:CTIC84800A - Tipologia di soggetti con cui la scuola ha accordi				
opzione	Situazione della scuola: CTIC84800A	Riferimento Provinciale %	Riferimento Regionale %	Riferimento Nazionale %
Altre scuole	Dato Mancante	49,6	37,9	43,5
Universita'	Dato Mancante	46,4	43,4	59,5
Enti di ricerca	Dato Mancante	3,2	6,7	8
Enti di formazione accreditati	Dato Mancante	32	29,5	25,4
Soggetti privati	Dato Mancante	17,6	21,9	27
Associazioni sportive	Dato Mancante	68,8	63,4	54,8
Altre associazioni o cooperative	Presente	72,8	70,9	65
Autonomie locali	Dato Mancante	54,4	51,2	61,5
ASL	Dato Mancante	41,6	39,7	42,3
Altri soggetti	Presente	22,4	21,4	18,5

3.7.c Raccordo scuola - territorio

3.7.c.1 Presenza di gruppi di lavoro per il raccordo con il territorio

Istituto:CTIC84800A - Presenza di gruppi di lavoro per il raccordo con il territorio				
opzione	Situazione della scuola: CTIC84800A	Riferimento Provinciale (% di scuole che ha attivato gruppi)	Riferimento Regionale (% di scuole che ha attivato gruppi)	Riferimento Nazionale (% di scuole che ha attivato gruppi)
Presenza di gruppi di lavoro composti da insegnanti e rappresentanti del territorio	Dato mancante	68,8	68,3	61,1

Domande Guida

Quali accordi di rete e collaborazioni con soggetti pubblici o privati ha la scuola? Per quali finalita'?

Qual e' la partecipazione della scuola nelle strutture di governo territoriale?

Quali ricadute ha la collaborazione con soggetti esterni sull'offerta formativa?

Punti di Forza (Digitare al max 1500 caratteri)	Punti di Debolezza (Digitare al max 1500 caratteri)
La scuola ha stipulato accordi con soggetti privati, associazioni sportive e associazioni culturali del territorio per ampliare la propria offerta formativa. Sono state organizzate attività di pre e post scuola (infanzia e primaria) e di mensa scolastica. Forte impulso all'ampliamento dell'Offerta Formativa è giunto dalle associazioni sportive che hanno proposto corsi di baseball e pallavolo e anche dall'associazione musicale che ha consentito agli alunni, in orario pomeridiano, di accrescere le competenze coreutiche. In quest'anno scolastico la scuola ha partecipato a diverse reti: rete di scopo (per reperire risorse finanziarie per progetti regionali e nazionali); rete di ambito; rete per la dispersione scolastica (accordo con altre scuola del territorio).	Il nostro istituto risulta, dall'analisi dei dati, con una modesta partecipazione a reti di scuole di cui non è mai stato capofila. Non risultano gruppi di lavoro composti da insegnanti e da rappresentanti del territorio.

Subarea: Coinvolgimento delle famiglie

3.7.e Partecipazione informale dei genitori

3.7.e.1 Partecipazione dei genitori agli incontri e alle attività della scuola

Partecipazione dei genitori agli incontri e alle attività della scuola				
		Riferimento Provinciale %	Riferimento Regionale %	Riferimento Nazionale %
Validi	Basso livello di partecipazione	26,1	23,2	20,1
	Medio - basso livello di partecipazione	20,7	24,2	30,6
	Medio - alto livello di partecipazione	36	34,4	36,5
	Alto livello di partecipazione	17,1	18,2	12,7
Situazione della scuola: CTIC84800A %		Alto livello di partecipazione		

3.7.g Capacita' della scuola di coinvolgere i genitori

3.7.g.1 Livello di coinvolgimento dei genitori da parte della scuola


Livello di coinvolgimento dei genitori da parte della scuola				
		Riferimento Provinciale %	Riferimento Regionale %	Riferimento Nazionale %
Validi	Basso coinvolgimento	0	0,2	0,1
	Medio - basso coinvolgimento	4	6,1	9,4
	Medio - alto coinvolgimento	75	71,5	73,6
	Alto coinvolgimento	21	22,2	16,9
Situazione della scuola: CTIC84800A %		Medio - alto co		

Domande Guida

In che modo le famiglie sono coinvolte nella definizione dell'offerta formativa?
Ci sono forme di collaborazione con i genitori per la realizzazione di interventi formativi o progetti?
La scuola coinvolge i genitori nella definizione del Regolamento d'istituto, del Patto di corresponsabilità o di altri documenti rilevanti per la vita scolastica? La scuola realizza interventi o progetti rivolti ai genitori (es. corsi, conferenze)?
La scuola utilizza strumenti on-line per la comunicazione con i genitori (es. registro elettronico)?

Punti di Forza (Digitare al max 1500 caratteri)	Punti di Debolezza (Digitare al max 1500 caratteri)
Le famiglie del nostro istituto mostrano un livello alto di partecipazione agli incontri e alle attività promosse dalla scuola. Si mostrano molto disponibili al versamento dei contributi volontari utili all'integrazione dell'Offerta Formativa (lettori madre-lingua e realizzazione degli spettacoli teatrali) ed esprimono, attraverso i loro rappresentanti nei consigli di intersezione, di interclasse e di classe e nel consiglio di istituto, le esigenze formative che contribuiscono alla definizione del PTOF. I genitori sono stati coinvolti nella definizione del regolamento di istituto e del patto di corresponsabilità. La scuola utilizza strumenti on-line per la comunicazione con le famiglie.	La scuola non organizza attività per i genitori, ad esclusione della partecipazione a mostre o spettacoli realizzati dalle scolaresche.





Rubrica di valutazione e Motivazione del giudizio assegnato

Rubrica di Valutazione		
Criterio di qualità: La scuola svolge un ruolo propositivo nella promozione di politiche formative territoriali e coinvolge le famiglie nella definizione dell'offerta formativa e nella vita scolastica.	Situazione della scuola	
La scuola non partecipa a reti e non ha collaborazioni con soggetti esterni, oppure le collaborazioni attivate non hanno una ricaduta concreta per la scuola. Non si realizzano iniziative rivolte ai genitori e momenti di confronto con i genitori sull'offerta formativa.		1 - Molto critica
		2 -
La scuola partecipa a reti e/o ha collaborazioni con soggetti esterni, anche se alcune di queste collaborazioni devono essere maggiormente integrate nella vita della scuola. Si realizzano iniziative rivolte ai genitori, anche se le modalita' di coinvolgimento non sempre sono adeguate.		3 - Con qualche criticita'
		4 -
La scuola partecipa a reti e ha collaborazioni con soggetti esterni. Le collaborazioni attivate sono integrate in modo adeguato con l'offerta formativa. La scuola è coinvolta in momenti di confronto con i soggetti presenti nel territorio per la promozione delle politiche formative. Si realizzano iniziative rivolte ai genitori e momenti di confronto con i genitori sull'offerta formativa. Le modalita' di coinvolgimento dei genitori sono adeguate.		5 - Positiva
		6 -
La scuola partecipa in modo attivo o coordina reti e ha collaborazioni diverse con soggetti esterni. Le collaborazioni attivate contribuiscono in modo significativo a migliorare la qualita' dell'offerta formativa. La scuola e' un punto di riferimento nel territorio per la promozione delle politiche formative. Si realizzano iniziative rivolte ai genitori e momenti di confronto con i genitori sull'offerta formativa. I genitori partecipano attivamente alla definizione dell'offerta formativa. Le modalita' di coinvolgimento dei genitori sono efficaci.		7 - Eccellente

Motivazione del giudizio assegnato

5 Individuazione delle priorità

Priorità e Traguardi

ESITI DEGLI STUDENTI		DESCRIZIONE DELLA PRIORITA' (max 150 caratteri spazi inclusi)	DESCRIZIONE DEL TRAGUARDO (max 150 caratteri spazi inclusi)
	Risultati scolastici	Raggiungere il più alto grado di imparzialità ed equità nella valutazione degli apprendimenti degli alunni	Utilizzare, nella pratica quotidiana, rubriche di valutazione per rendere oggettiva la valutazione dei livelli di competenza raggiunti dagli alunni
	Risultati nelle prove standardizzate nazionali	Attivare percorsi per il miglioramento delle prestazioni degli studenti nelle prove standardizzate nazionali	Strutturare percorsi formativi curriculari ed extracurriculari finalizzati al potenziamento delle competenze chiave linguistiche e matematiche
	Competenze chiave europee	Guidare le giovani generazioni verso aree significative del sapere accrescendone conoscenze e competenze da tradurre in comportamenti concreti.	Promuovere competenze trasversali attraverso la realizzazione di attività relazionali e sociali che vedono la partecipazione attiva degli studenti
	Risultati a distanza	Monitorare, nel passaggio da un ordine di scuola all'altro, le competenze degli allievi per garantire la continuità educativo-didattica	Report sui dati a distanza delle competenze degli allievi della scuola primaria in uscita con quelle ottenute dagli stessi al termine del primo ciclo



Motivare la scelta delle priorità sulla base dei risultati dell'autovalutazione (max 1500 caratteri spazi inclusi)

La riconferma di queste priorità è dettata dalla necessità di consolidare i risultati ottenuti dalla compilazione dell'autovalutazione. Pertanto nell'anno scolastico 2017/18, la scuola si propone di migliorare puntando l'attenzione su: :

- elaborazione di percorsi trasversali, intra ed extra curriculari, predisponendo attività comuni ai diversi ordini di scuola che vedono la partecipazione attiva degli studenti;
- utilizzo nella pratica quotidiana di una metodologia didattica innovativa ed interdisciplinare che utilizzi l'apporto delle diverse discipline per lo sviluppo delle competenze di cittadinanza;
- utilizzo di prove standardizzate e di rubriche di valutazione condivise per monitorare i livelli di competenza raggiunti;
- progettazione di percorsi formativi curriculari ed extracurriculari finalizzati al potenziamento delle competenze chiave linguistiche e scientifico-matematiche;
- elaborazione dei report per monitorare gli esiti delle prove Invalsi e dei risultati a distanza nel triennio 2014/2017.

Obiettivi di processo

AREA DI PROCESSO	DESCRIZIONE DELL'OBIETTIVO DI PROCESSO (max 150 caratteri spazi inclusi)
------------------	--

	Curricolo, progettazione e valutazione	Utilizzare prove standardizzate per classi parallele e descrittori di livello per la valutazione delle competenze raggiunte
	Ambiente di apprendimento	
	Inclusione e differenziazione	Progettare e monitorare attività per favorire l'inclusione degli studenti con disabilità e bisogni educativi speciali.
	Continuità e orientamento	Progettare attività comuni ai diversi ordini di scuola e monitorare i risultati a distanza attraverso l'elaborazione di report
	Orientamento strategico e organizzazione della scuola	
	Sviluppo e valorizzazione delle risorse umane	
	Integrazione con il territorio e rapporti con le famiglie	

Indicare in che modo gli obiettivi di processo possono contribuire al raggiungimento delle priorità (max 1500 caratteri spazi inclusi)

Gli obiettivi di processo scelti dal nostro Istituto (curriculum, progettazione e valutazione; inclusione e differenziazione; continuità ed orientamento) sono indispensabili per mantenere gli standard raggiunti all'interno delle priorità relative alle quattro aree degli Esiti.

L'obiettivo finale che la nostra scuola mira a raggiungere permane quello di rendere il nostro allievo un "cittadino competente" che possa esercitare un ruolo consapevole nella società del domani. Un adulto che abbia il desiderio di conoscere per meglio capire, che abbia la voglia di fare ma soprattutto di contribuire alla costruzione del bene comune.